

Informações Gerenciais do Estado do Espírito Santo



MÊS: MAIO 2019

GOVERNO DO ESTADO DO ESPÍRITO SANTO
SECRETARIA DE ESTADO DE GESTÃO E RECURSOS HUMANOS
SUBSECRETARIA DE ESTADO DE ADMINISTRAÇÃO E DESENVOLVIMENTO DE PESSOAS
NÚCLEO DE ESTATÍSTICA DE RECURSOS HUMANOS

Governador do Estado do Espírito Santo:
José Renato Casagrande

Secretária de Estado de Gestão e Recursos Humanos:
Lenise Menezes Loureiro

Subsecretário de Estado de Administração e Desenv. de Pessoas:
Charles Dias de Almeida

Núcleo de Estatística de Recursos Humanos:
Zaloar Gomes Pinto – Chefe de Núcleo de Estatística de Recursos Humanos
Claire Andrea Lyra de Oliveira – Assessor Especial
Iohana Ribeiro Homem- Estagiária
Simone Pereira Nunes – Analista do Executivo

SUMÁRIO

Demonstrativo do Quadro de Servidores Ativos e Inativos _____	5
Distribuição dos Servidores Efetivos e Comissionados do Poder Executivo e Respektivas Despesas _____	6
Demonstrativo do Quantitativo de Servidores Ativos do Poder Executivo e Aposentados e Pensionistas do RPPS _____	7
Demonstrativo dos Valores das Folhas de Pagamento - Ativos do Poder Executivo e Aposentados e Pensionistas do RPPS _____	8
Valores da Folha de Pagamento _____	9
Comparativo da Evolução do Quantitativo de Servidores _____	10
Comparativo da Evolução da Folha de Pagamento _____	11
Quantitativo de Servidores do Poder Executivo Estadual – Administração Direta _____	12
Quantitativo de Servidores do Poder Executivo Estadual – Autarquias _____	13
Quantitativo de Segurados do Regime Próprio de Previdência Social – RPPS _____	14
Despesas com Servidores do Poder Executivo Estadual – Administração Direta _____	15
Despesas com Servidores do Poder Executivo Estadual – Autarquias _____	16
Despesas Pagamento Aposentadorias e Pensões do Regime Próprio de Previdência Social – RPPS _	17
Demonstrativo da Evolução de Cargos de Designação Temporária _____	18
Demonstrativo dos Gastos com Escala Especial _____	20
Demonstrativo do Custo do Auxílio Alimentação Pago na Folha de Pagamento _____	21
Demonstrativo do Quantitativo e dos Gastos com Estagiários _____	22
Distribuição do Quantitativo e das Despesas de Pessoal por Área _____	24
Demonstrativo da Contribuição Previdenciária ao RPPS _____	25
Demonstrativo da Contribuição Instituto Nacional do Seguro Social - INSS _____	26

APRESENTAÇÃO

Com a finalidade de dar publicidade aos seus atos de modo a permitir, dentre outros, planejamento, transparência e estudos sobre servidores públicos, a Secretaria de Estado de Gestão e Recursos Humanos, organiza e sistematiza, mensalmente, sob a denominação de relatório gerencial, informações pormenorizadas sobre quantitativos e gastos com pessoal. O relatório contempla dados do Poder Executivo Estadual, relativos aos servidores ativos e aos beneficiários do Regime Próprio de Previdência Social, no qual estão inseridos os aposentados e os pensionistas.

Os dados apresentados neste relatório são obtidos das folhas de pagamento processadas pelo sistema SIARHES. Assim, pode haver divergências em relação ao quantitativo de servidores, pois aqueles afastados em licença sem vencimentos ou cedidos sem ônus para o Poder Executivo, não estão contemplados.

Nos quadros de informações sobre servidores ativos e contribuições previdenciárias, na parte referente às despesas de pessoal, constam os dados dos servidores estatutários e dos celetistas, e dados do complemento previdenciário (APORTE). Esse complemento expressa o dispêndio do Governo para completar as despesas com o pagamento dos aposentados e pensionistas do Regime Próprio de Previdência. É obtido após apurada a arrecadação previdenciária do Fundo Financeiro, constituída pelas parcelas, de contribuição do servidor e de responsabilidade do Estado (encargo patronal), acrescida da taxa de administração do IPAJM, instituída pela L.C. nº 485/09 e deduzidos eventuais créditos obtidos com compensações previdenciárias e outros.

As informações do relatório têm característica pontual e demonstram a composição da folha de pagamento quanto: às diversas categorias que a compõem e a vinculação ao regime previdenciário; o tipo de vínculo dos servidores para com o poder público – permanente ou transitório; a sua especificidade – civil ou militar; dentre outros. Em algumas das informações, são apresentados demonstrativos de seu comportamento ao longo dos últimos doze meses.

Os dados são coletados a partir das folhas de pagamento e expressam, nos quantitativos, o número de vínculos públicos e não o número de servidores, pois, há casos de acumulação legal. Assim, um mesmo servidor, detentor de dois cargos legalmente acumuláveis, é computado como dois vínculos. Quanto às despesas, nelas estão englobados, além das remunerações mensais regulares, pagamentos de: 13º vencimento, ocorridos no mês; abono férias e diferenças atrasadas, tanto de vantagens pessoais quanto de promoções, reestruturação de cargos e carreiras, criação de novas carreiras e aumento do quadro de vagas de servidores efetivos.

As oscilações regularmente verificadas, ora para mais ora para menos, decorrem, no caso dos quantitativos, das variações: no desligamento e no ingresso de novos servidores efetivos; nas contratações e desligamentos de servidores temporários e das aposentadorias; e, na questão das despesas, decorrem dos pagamentos variáveis, citados no parágrafo anterior além daqueles procedentes das variações nos quantitativos de servidores, mencionados.

Em maio/2019, no dispêndio com pessoal, ocorreu uma redução em comparação a abril/2019, onde, no mês anterior, foram realizados pagamentos de novos contratos temporários, pagamento do piso do magistério retroativo a janeiro/2019, pagamento da bonificação de desempenho da SEFAZ Lei nº 10.824/18, pagamento de Indenização Fardamento/Uniforme, conforme L.C 888/2018, para os Policiais Civis, Policiais Militares, Bombeiros Militares, Inspetores Penitenciários e Agentes Socioeducativos.

Estão incluídos no total, os valores da folha nº 25 relativa aos professores do Projeto Escola Viva, pagos com Recurso Federal através do Banco do Brasil.

Permanecem registrados no Poder Executivo os dados de Pessoal dos Inativos e Pensionistas da Defensoria Pública (nº de servidores e valores de folha).

**QUADRO INFORMAÇÕES SOBRE QUANTITATIVO E PAGAMENTO DE SERVIDORES
ATIVOS, APOSENTADOS E DE PENSIONISTAS DO PODER EXECUTIVO**

MAIO/19

**INFORMAÇÕES
SERVIDORES
ATIVOS,
CONTRIBUIÇÕES
PREVIDENCIÁRIAS
E APORTE**

ESTATUTARIOS EFETIVOS EXCLUSIVOS E CLT	28.649	196.470.479,85
EFETIVOS COMISSIONADOS (65% E 100% COMIS.)	606	1.501.406,59
COMISSIONADOS (EXCLUSIVOS/REQUISITADOS)	3.008	12.346.635,14
DTs	18.314	56.292.977,60
PENSÕES ESPECIAIS/MONTEPIO MAGISTRATURA	82	451.651,28
COMP. APOSENTADORIA	931	5.231.366,69
CONTRIBUIÇÃO COMPL. FUNPES (APORTE)		175.445.021,25
TOTAL (SEM CUSTEIO)	51.590	447.739.538,40

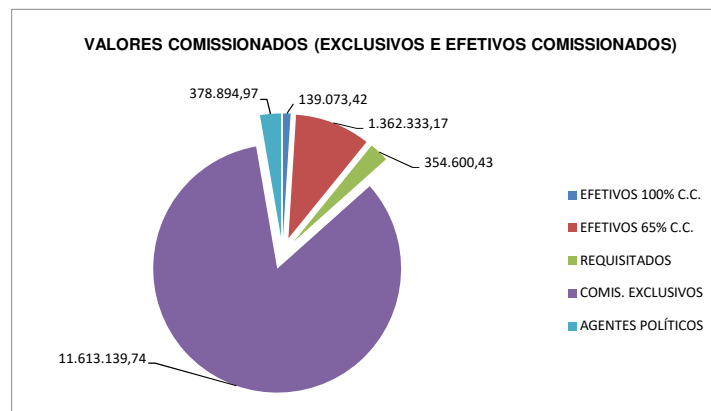
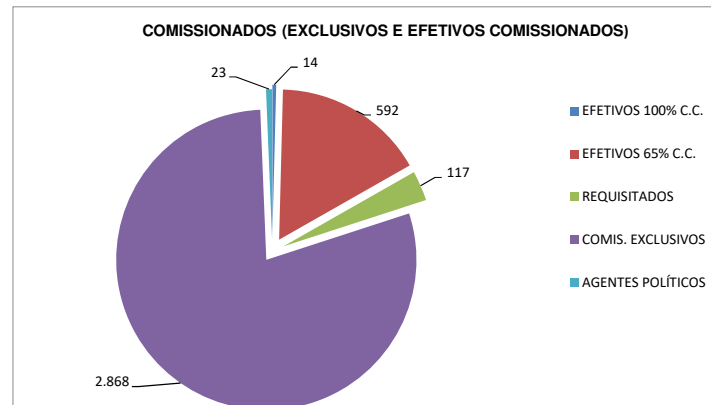
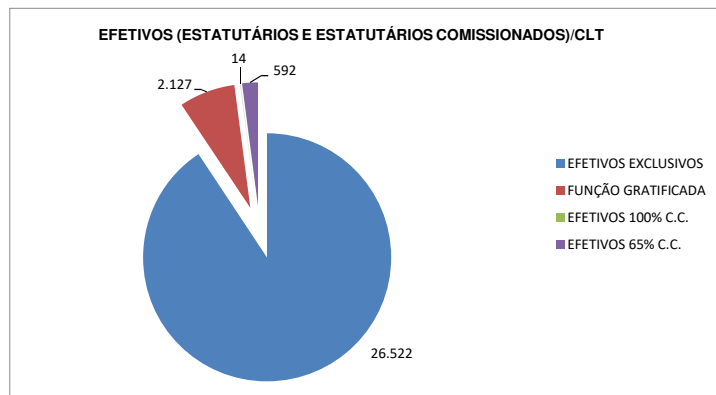
**INFORMAÇÕES
DESPESAS DE
CUSTEIO
PAGAS EM FOLHA**

ESTAGIÁRIOS/MÉDICOS RESIDENTES	2.485	1.761.534,88
AUXÍLIO ALIMENTAÇÃO	49.896	13.795.178,91
PENSÕES JUDICIAIS	149	162.233,42
OUTROS CUSTEIOS	-	1.336.388,65
TOTAL		16.893.102,44

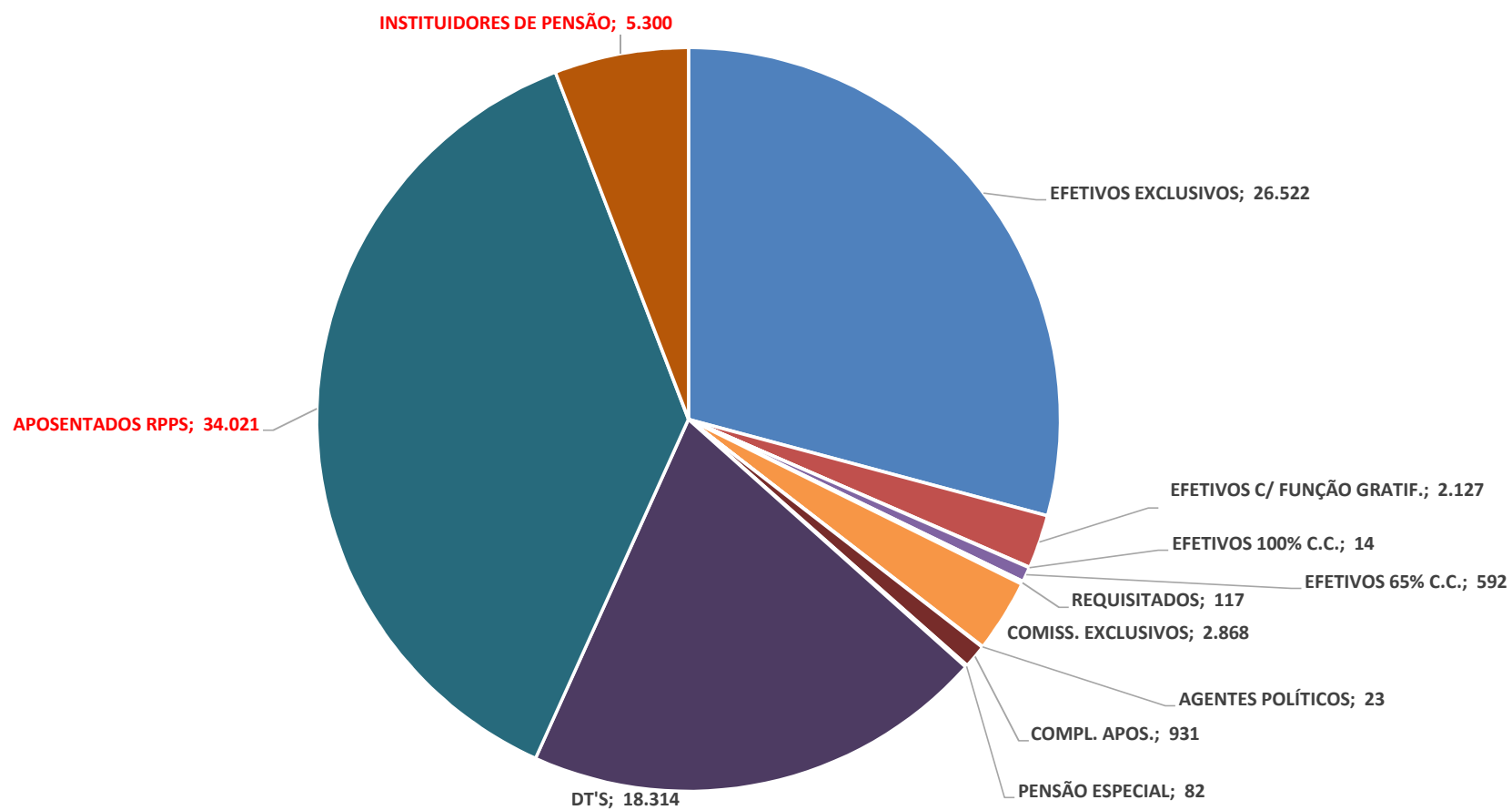
**INFORMAÇÕES
FOLHAS
PAGAMENTO
APOSENTADOS E
INSTITUIDORES DE
PENSÃO DO RPPS**

APOSENTADOS	34.021	170.652.098,38
INSTITUIDORES DE PENSÃO	5.300	31.319.638,49
TOTAL	39.321	201.971.736,87

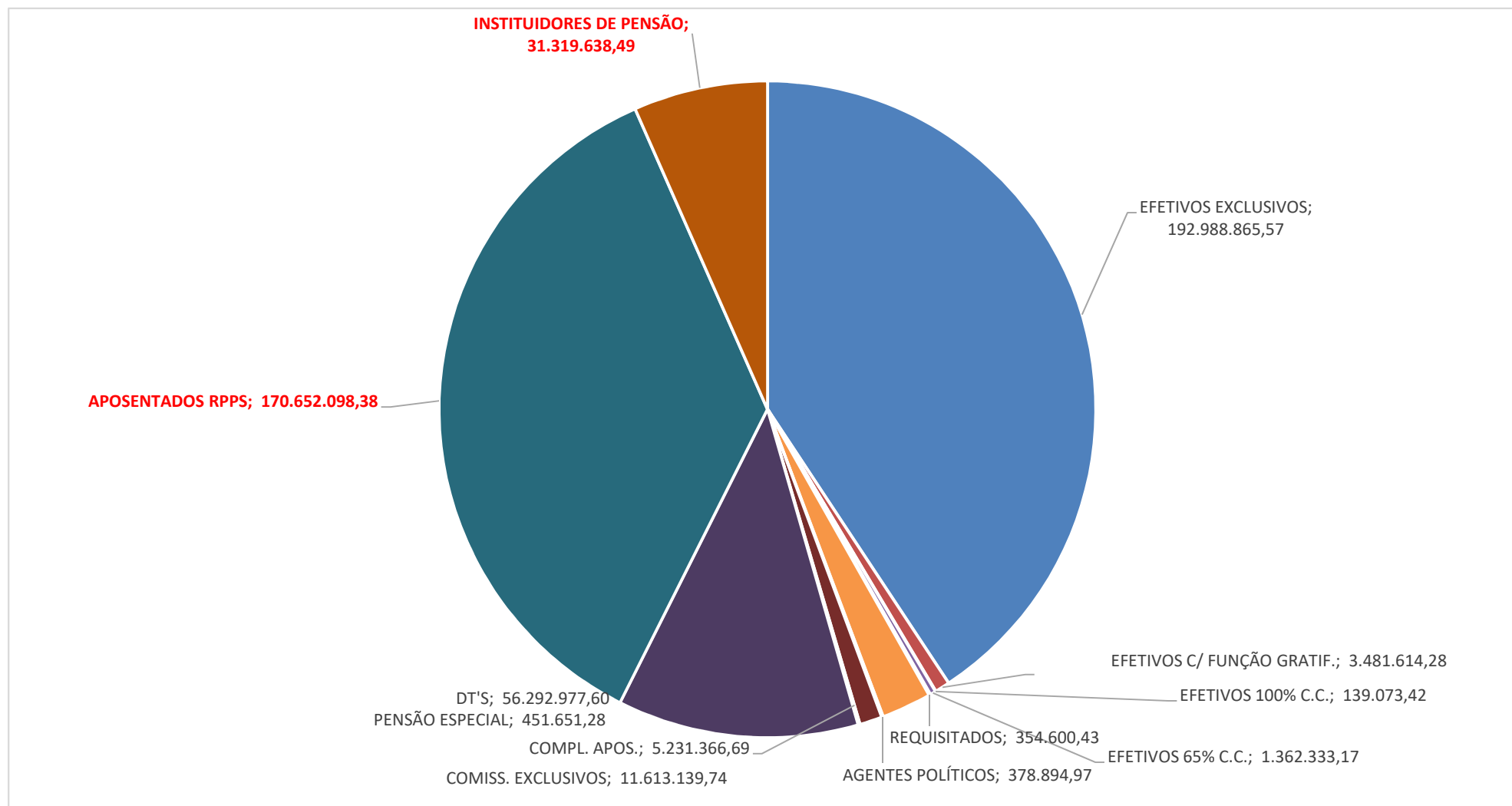
DISTRIBUIÇÃO DOS SERVIDORES EFETIVOS E COMISSIONADOS DO PODER EXECUTIVO E RESPECTIVAS DESPESAS MAIO/2019



**DEMONSTRATIVO DO QUANTITATIVO DE SERVIDORES ATIVOS DO PODER EXECUTIVO E
APOSENTADOS E PENSIONISTAS DO RPPS
MAIO/2019**



**DEMONSTRATIVO DOS VALORES DAS FOLHAS DE PAGAMENTO - ATIVOS DO PODER EXECUTIVO E
APOSENTADOS E PENSIONISTAS DO RPPS
MAIO/2019**



DESPESAS COM PESSOAL MAIO 2019

PODER EXECUTIVO - ADM. DIRETA E AUTARQUIAS - ATIVOS E INATIVOS

	VALOR DA FOLHA	PERCENTUAL
Ativos	266.611.499,18	59,55
Complementação Aposentadoria - CLT (1)	5.231.366,69	1,17
Pensões Especiais	451.651,28	0,10
Contribuição Complementar ao FUNPES	175.445.021,25	39,18
TOTAL	447.739.538,40	100,00

Fonte: Relatórios SIARHES - Administração Direta e Autarquias.

Nota:

(1) - Compreende complementações concedidas pelas Leis nºs 4.511/91, 4.565/91 e 5.567/98.

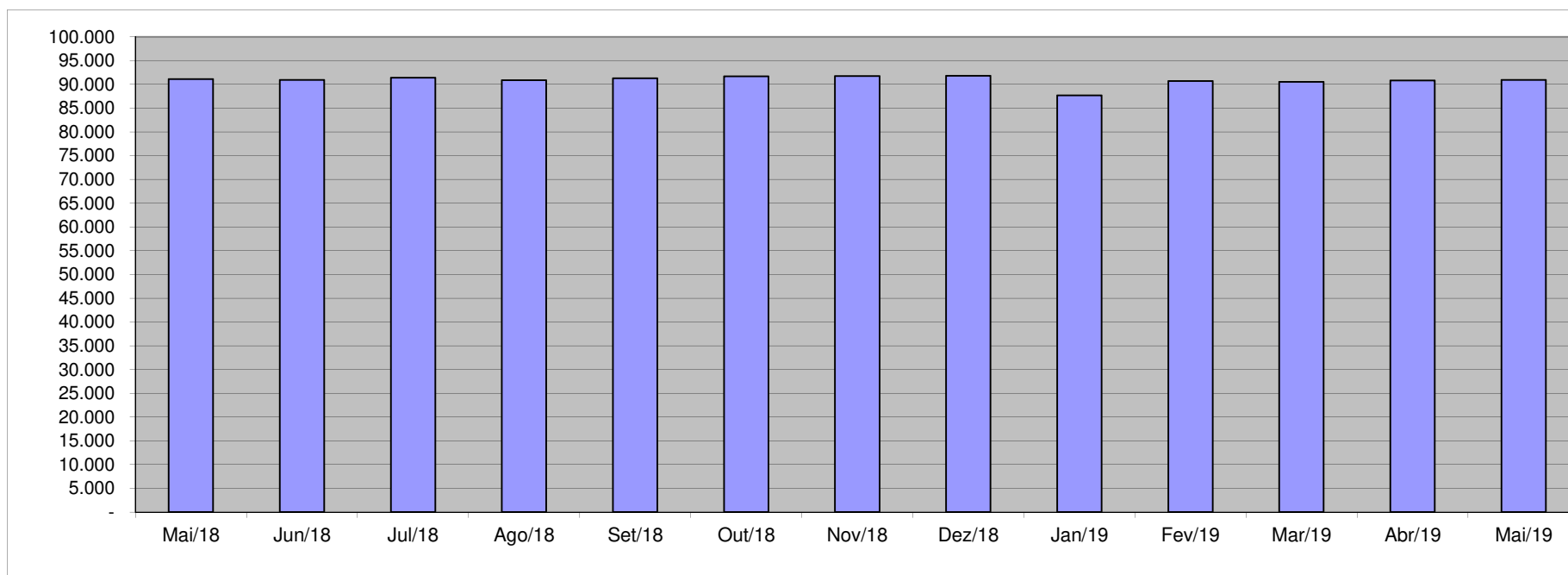
PAGAMENTO DOS BENEFICIÁRIOS DO REGIME PRÓPRIO DE PREVIDÊNCIA SOCIAL - RPPS

	VALOR DA FOLHA	PERCENTUAL
Aposentados	170.652.098,38	84,49
Instituidores de Pensão	31.319.638,49	15,51
TOTAL	201.971.736,87	100,00

Fonte: Relatórios SIARHES - Administração Direta e Autarquias.

QUANTITATIVO SERVIDORES - ATIVOS DO PODER EXECUTIVO E APOSENTADOS E PENSIONISTAS DO RPPS

Mai/18	Jun/18	Jul/18	Ago/18	Set/18	Out/18	Nov/18	Dez/18	Jan/19	Fev/19	Mar/19	Abr/19	Mai/19
91.117	90.931	91.363	90.873	91.272	91.694	91.754	91.810	87.682	90.686	90.534	90.807	90.911

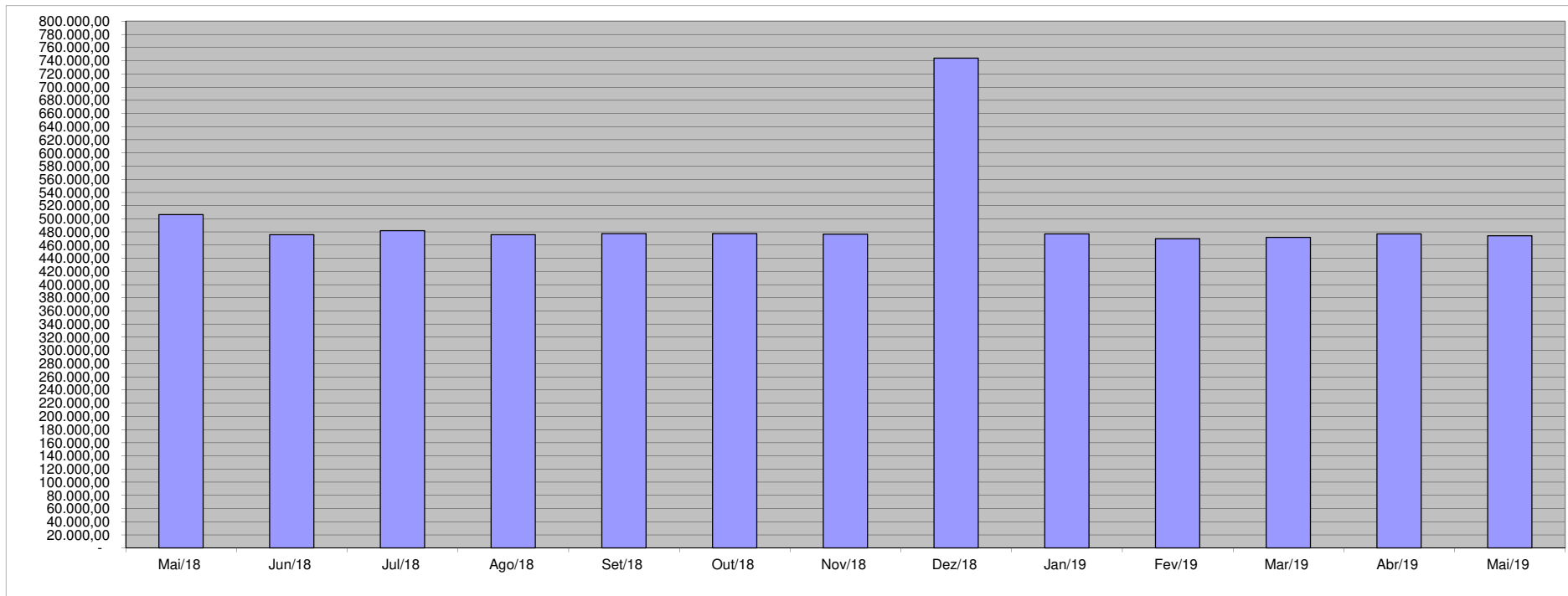


Fonte: Relatórios SIARHES - Administração Direta e Autarquias.

**VALOR DAS FOLHAS DE PAGAMENTO - ATIVOS DO PODER EXECUTIVO E
APOSENTADOS E PENSIONISTAS DO RPPS (1)**

Mai/18	Jun/18	Jul/18	Ago/18	Set/18	Out/18	Nov/18	Dez/18	Jan/19	Fev/19	Mar/19	Abr/19	Mai/19
506.201,01	475.621,35	481.713,40	475.738,07	477.378,85	477.379,46	476.718,74	744.063,34	476.972,34	469.697,46	471.875,52	476.908,53	474.266,25

Em R\$1.000,00



Fonte: Relatórios SIARHES - Administração Direta e Autarquias.

Nota:

(1) - O valor das folhas de pagamento refere-se ao somatório das folhas dos servidores ativos e dos aposentados e pensionistas e não, às despesas com o pagamento dos servidores, visto que, no pagamento da folha dos aposentados deduz-se a parcela previdenciária dos servidores vinculados ao regime próprio de previdência - fundo financeiro, além de eventuais devoluções de taxa de administração do IPAJM e compensações previdenciárias.

QUANTITATIVO DE SERVIDORES ATIVOS DO PODER EXECUTIVO ESTADUAL - ADM. DIRETA
MAIO/2019

	ÓRGÃOS	EFETIVOS/CLT			OCUPANTES DE CARGOS COMISSIONADOS						COMPL. APOS.(1)	DT'S	TOTAL
		EFETIVOS EXCLUSIVOS	FUNÇÃO GRATIFICADA	SUBTOTAL	EFETIVOS 100% C.C.	EFETIVOS 65% C.C.	REQUISITADOS	EXCLUSIVOS	AGENTES POLÍTICOS	SUBTOTAL	CLT		
ADMINISTRAÇÃO DIRETA	SECONT	46	28	74	-	6	2	33	1	42	-	-	116
	APE	2	-	2	-	-	-	21	-	21	-	-	23
	CASA CIVIL	2	-	2	1	1	3	37	1	43	-	-	45
	CASA MILITAR	-	26	26	-	1	-	17	-	18	-	-	44
	CBMES	1.020	89	1.109	-	-	1	2	-	3	-	12	1.124
	SECTI	3	3	6	-	3	2	15	1	21	-	266	293
	PGE	94	18	112	-	5	1	108	1	115	-	2	229
	POLÍCIA CIVIL	1.748	394	2.142	-	1	-	4	-	5	14	-	2.161
	POL. MILITAR	8.002	279	8.281	-	1	-	-	-	1	-	-	8.282
	POL. MILITAR-HPM	371	4	375	-	1	-	-	-	1	-	55	431
	SEAG	7	22	29	-	3	1	47	-	51	-	13	93
	SEAMA	1	4	5	-	1	-	24	1	26	-	7	38
	SECULT	65	3	68	-	7	1	58	1	67	-	53	188
	SECOM	3	-	3	-	3	-	26	1	30	-	-	33
	SEDES	2	-	2	-	3	-	45	1	49	-	-	51
	SETUR	7	-	7	-	4	2	19	1	26	-	-	33
	SETOP	3	-	3	-	1	3	27	1	32	-	2	37
	SEDU	6.454	496	6.950	-	52	4	125	1	182	36	11.673	18.841
	SEDURB	11	-	11	-	2	-	58	1	61	-	18	90
	SEFAZ	248	26	274	-	120	21	83	1	225	-	10	509
	SEG	2	-	2	-	4	4	116	2	126	-	-	128
	SEJUS	1.630	196	1.826	2	136	4	453	1	596	-	1.529	3.951
	SEP	8	10	18	-	3	3	36	1	43	-	-	61
	SEGER	47	38	85	1	9	5	87	1	103	60	30	278
	SEGER - Pensões Especiais (2)(3)	82	-	82	-	-	-	-	-	-	-	-	82
	SEGER - Prev. Complementar	-	-	-	-	-	-	-	-	-	53	-	53
	SESA	4.730	35	4.765	7	77	13	279	1	377	70	3.108	8.320
	SESP	2	19	21	1	16	3	67	1	88	-	5	114
	SESPORT	11	-	11	-	1	1	29	1	32	-	1	44
	SETADES	16	1	17	-	-	6	77	-	83	-	22	122
	SEDH	5	2	7	-	4	3	62	1	70	-	3	80
	VICE GOVERNADORIA	3	-	3	-	1	-	20	1	22	-	1	26
Sub-Total		24.625	1.693	26.318	12	466	83	1.975	23	2.559	233	16.810	45.920

Fonte: Relatórios SIARHES - Administração Direta e Autarquias.

Notas:

(1) - O quantitativo refere-se exclusivamente àqueles servidores/pensionistas que receberam complementação nesta competência e não aos que têm o direito. Por essa razão, na hipótese de ocorrer alteração na remuneração dos servidores ativos, poderá haver alteração nestes quantitativos.

(2) - Refere-se aos Pensionistas - Pensão Especial a cargo da SEGER.

(3) - Essa redução deu-se, como consequência da mudança nos critérios de registros das pensões especiais (custeio), concedidas por decisão judicial pelo Estado, a cidadãos não pertencentes ao quadro de servidores públicos que sofreram algum dano decorrentes de ações de servidores. (Ex: atropelamentos, assassinatos em presídios....). Essas despesas - pensões especiais - passaram à condição de gastos de custeio.

QUANTITATIVO DE SERVIDORES ATIVOS DO PODER EXECUTIVO ESTADUAL - ADM. INDIRETA - AUTARQUIAS
MAIO/2019

	ÓRGÃOS	EFETIVOS/CLT			OCUPANTES DE CARGOS COMISSIONADOS						COMPL. APOS.(1)	DT'S	TOTAL
		EFETIVOS EXCLUSIVOS	FUNÇÃO GRATIFICADA	SUBTOTAL	EFETIVOS 100% C.C.	EFETIVOS 65% C.C.	REQUISITADOS	EXCLUSIVOS	AGENTES POLÍTICOS	SUBTOTAL	CLT		
AUTARQUIAS	ADERES	-	1	1	-	-	-	27	-	27	-	-	28
	AGERH	23	8	31	-	1	3	21	-	25	-	7	63
	DER/ES	97	43	140	-	5	-	33	-	38	511	-	689
	FAMES	20	12	32	-	1	2	24	-	27	3	53	115
	FAPES	-	3	3	-	-	2	43	-	45	-	-	48
	ESESP	-	-	-	1	-	2	16	-	19	-	-	19
	IASES	253	32	285	-	39	6	89	-	134	12	1.349	1.780
	IEMA	150	54	204	-	6	2	24	-	32	-	31	267
	IJSN	28	16	44	-	4	1	29	-	34	9	-	87
	IDAF	367	59	426	-	8	2	13	-	23	7	55	511
	INCAPER	403	129	532	-	1	1	7	-	9	99	-	640
	IOPES	24	23	47	-	2	1	28	-	31	-	9	87
	PROCON	-	-	-	-	-	5	40	-	45	-	-	45
	RTV-ES	37	15	52	-	-	-	37	-	37	6	-	95
	ARSP (2)	15	-	15	-	3	-	10	-	13	-	-	28
	DETRAN (2)	190	6	196	-	13	2	348	-	363	2	-	561
	DIO (2)	20	5	25	-	-	-	18	-	18	49	-	92
	IPAJM (2)	80	13	93	-	13	2	26	-	41	-	-	134
	JUCEES (2)	32	2	34	1	3	1	27	-	32	-	-	66
	IPEM (2)	54	-	54	-	-	-	21	-	21	-	-	75
	PRODEST	186	13	199	-	27	2	12	-	41	-	-	240
	Sub-Total	1.979	434	2.413	2	126	34	893	-	1.055	698	1.504	5.670

TOTAL DA DIRETA	24.625	1.693	26.318	12	466	83	1.975	23	2.559	233	16.810	45.920
TOTAL DA INDIRETA	1.979	434	2.413	2	126	34	893	-	1.055	698	1.504	5.670
TOTAL GERAL	26.604	2.127	28.731	14	592	117	2.868	23	3.614	931	18.314	51.590

ESTAGIÁRIOS												2.485
--------------------	--	--	--	--	--	--	--	--	--	--	--	--------------

Fonte: Relatórios SIARHES - Administração Direta e Autarquias.

Notas:

(1) - O quantitativo refere-se exclusivamente àqueles servidores/pensionistas que receberam complementação nesta competência e não aos que têm o direito. Por essa razão, na hipótese de ocorrer alteração na remuneração dos servidores ativos, poderá haver alteração nestes quantitativos.

(2) - Órgãos sem recursos do Tesouro para pagar pessoal.

**QUANTITATIVO DE SEGURADOS PAGOS, PELO REGIME PRÓPRIO DE PREVIDÊNCIA SOCIAL - RPPS - PODER EXECUTIVO
MAIO/2019**

	ÓRGÃOS	APOSENTADOS	INSTITUIDORES DE PENSÃO	TOTAL GERAL
ADMINISTRAÇÃO DIRETA	SECONT	12	3	15
	APE	12	-	12
	CASA CIVIL	45	5	50
	CASA MILITAR	10	6	16
	CBMES	317	41	358
	SECTI	5	1	6
	DEFENSORIA PÚBLICA	95	18	113
	PGE	50	15	65
	POLÍCIA CIVIL	1.357	464	1.821
	POL. MILITAR	5.187	1.839	7.026
	POL. MILITAR -HPM	21	2	23
	SEAG	80	43	123
	SEAMA	1	-	1
	SECULT	90	14	104
	SECOM	8	1	9
	SEDES	3	-	3
	SETUR	4	1	5
	SETOP	14	3	17
	SEDU	20.010	1.322	21.332
	SEDURB	2	-	2
	SEFAZ	788	521	1.309
	SEG	20	4	24
	SEJUS	251	46	297
	SEP	5	8	13
	SEGER	194	201	395
	SESA	3.835	494	4.329
	SESP	23	50	73
	SESPORT	8	1	9
	SETADES	58	5	63
	SEDH	-	-	-
	VICE GOVERNADORIA	5	-	5
	Total	32.510	5.108	37.618

	ÓRGÃOS	APOSENTADOS	INSTITUIDORES DE PENSÃO	TOTAL GERAL
AUTARQUIAS	ADERES	-	-	-
	AGERH	-	-	-
	DER/ES	212	39	251
	FAMES	16	5	21
	FAPES	-	-	-
	ESESP	-	-	-
	IASES	154	20	174
	IEMA	9	3	12
	IJSN	115	8	123
	IDAF	156	20	176
	INCAPER	398	37	435
	IOPES	-	-	-
	PROCON	-	-	-
	RTV-ES	77	17	94
	ARSP	-	-	-
	DETRAN	201	19	220
	DIO	55	9	64
	IPAJM	83	10	93
	JUCEES	34	3	37
	IPEM	1	2	3
	PRODEST	-	-	-
	Total	1.511	192	1.703

TOTAL SERVIDORES: APOSENTADOS EFETIVOS E PENSÕES

39.321

Fonte: Relatórios SIARHES - Administração Direta e Autarquias.

DESPESAS COM PAGAMENTO DE SERVIDORES DO PODER EXECUTIVO ESTADUAL - ADM. DIRETA
ATIVOS, APOSENTADOS E PENSIONISTAS
MAIO/2019

Em: R\$ 1,00

	ÓRGÃOS	EFETIVOS/CLT			OCUPANTES DE CARGOS COMISSONADOS						COMPL. APOS.(2)	DT'S (1)	TOTAL ATIVOS	CONTRIB. COMPL. FUNPES (4) (5)	DESPESA TOTAL
		EFETIVOS EXCLUSIVOS (1)	FUNÇÃO GRATIFICADA	SUBTOTAL	EFETIVOS 100% C.C. (2)	EFETIVOS 65% C.C. (2)	REQUISITADOS (2)	EXCLUSIVOS (1)	AGENTES POLÍTICOS (3)	SUBTOTAL	CLT				
ADMINISTRAÇÃO DIRETA	SECONT	1.304.570,55	81.120,17	1.385.690,72	-	25.511,45	5.599,03	113.259,70	11.895,04	156.265,22	-	-	1.541.955,94	-	1.541.955,94
	APE	13.714,44	-	13.714,44	-	-	-	61.553,82	-	61.553,82	-	-	75.268,26	-	75.268,26
	CASA CIVIL	34.031,07	-	34.031,07	15.260,08	1.866,35	4.703,49	182.734,87	11.895,04	216.459,83	-	-	250.490,90	-	250.490,90
	CASA MILITAR	513.705,41	34.975,27	548.680,68	-	1.866,35	-	108.225,63	-	110.091,98	-	-	658.772,66	-	658.772,66
	CBMES	9.033.094,56	123.591,88	9.156.686,44	-	-	1.866,35	12.346,77	-	14.213,12	-	27.699,24	9.198.598,80	2.204.675,29	11.403.274,09
	SECTI	67.016,34	10.429,97	77.446,31	-	8.631,84	5.599,03	70.714,62	11.300,29	96.245,78	-	681.578,60	855.270,69	-	855.270,69
	PGE	4.048.638,49	67.188,24	4.115.826,73	-	22.765,17	958,35	349.734,72	15.361,39	388.819,63	-	5.280,90	4.509.927,26	-	4.509.927,26
	POLÍCIA CIVIL	23.393.185,81	431.549,50	23.824.735,31	-	1.866,35	-	20.981,15	-	22.847,50	58.628,49	-	23.906.211,30	13.848.020,43	37.754.231,73
	POL. MILITAR	53.899.633,40	408.424,52	54.308.057,92	-	20.342,40	-	-	-	20.342,40	-	-	54.328.400,32	45.170.005,36	99.498.405,68
	POL. MILITAR -HPM	3.500.590,65	6.603,94	3.507.194,59	-	1.866,35	-	-	-	1.866,35	-	251.694,51	3.760.755,45	-	3.760.755,45
	SEAG	186.513,39	48.360,28	234.873,67	-	9.798,30	6.065,60	179.232,66	-	195.096,56	-	59.582,39	489.552,62	-	489.552,62
	SEAMA	62.117,00	6.448,07	68.565,07	-	2.799,50	-	99.656,11	18.300,06	120.755,67	-	15.905,68	205.226,42	-	205.226,42
	SECULT	497.602,08	1.765,83	499.367,91	-	20.336,00	3.732,68	223.401,15	18.300,06	265.769,89	-	199.779,27	964.917,07	-	964.917,07
	SECOM	54.483,28	-	54.483,28	-	11.664,63	-	131.267,36	18.300,06	161.232,05	-	-	215.715,33	-	215.715,33
	SEDES	52.339,32	-	52.339,32	-	11.664,63	-	244.507,24	18.300,06	274.471,93	-	-	326.811,25	-	326.811,25
	SETUR	81.637,41	-	81.637,41	-	26.128,78	3.732,68	98.950,72	18.300,06	147.112,24	-	-	228.749,65	-	228.749,65
	SETOP	37.862,00	-	37.862,00	-	995,38	13.530,96	135.156,58	18.300,06	167.982,98	-	4.720,98	210.565,96	-	210.565,96
	SEDU	28.276.983,04	1.329.959,14	29.606.942,18	-	120.977,97	16.228,75	446.746,16	18.300,06	602.252,94	46.088,10	30.001.056,38	60.256.339,60	65.468.611,96	125.724.951,56
	SEDURB	112.217,86	-	112.217,86	-	7.931,95	-	298.077,38	18.300,06	324.309,39	-	80.460,17	516.987,42	-	516.987,42
	SEFAZ	8.947.082,09	37.565,69	8.984.647,78	-	187.532,27	20.781,05	340.012,91	11.895,04	560.221,27	-	55.129,70	9.599.998,75	-	9.599.998,75
	SEG	28.745,84	-	28.745,84	-	11.714,98	18.224,30	624.088,77	41.298,79	695.326,84	-	-	724.072,68	-	724.072,68
	SEJUS	9.542.347,13	211.021,82	9.753.368,95	10.938,73	266.184,28	19.798,75	1.668.603,74	11.895,04	1.977.420,54	-	5.469.427,94	17.200.217,43	-	17.200.217,43
	SEP	195.912,99	18.095,22	214.008,21	-	10.740,34	15.863,88	183.476,75	18.300,06	228.381,03	-	-	442.389,24	-	442.389,24
	SEGER	769.756,55	78.850,81	848.607,36	14.636,60	21.232,39	19.621,73	276.566,65	18.300,06	350.357,43	71.051,54	70.169,54	1.340.185,87	24.041.883,08	25.382.068,95
	SEGER - Pensões Especiais (6)	451.651,28	-	451.651,28	-	-	-	-	-	-	-	-	451.651,28	-	451.651,28
	SEGER - Prev. Complementar	-	-	-	-	-	-	-	-	-	234.436,27	-	234.436,27	-	234.436,27
	SESA	29.904.427,78	67.399,00	29.971.826,78	67.964,00	194.084,90	50.110,64	1.200.083,00	18.300,06	1.530.542,60	236.787,82	14.083.237,06	45.822.394,26	15.523.383,23	61.345.777,49
	SESP	619.038,95	26.711,18	645.750,13	9.557,65	58.323,14	15.863,88	326.091,11	11.895,04	421.730,82	-	27.198,80	1.094.679,75	347.834,52	1.442.514,27
	SESPORT	97.096,34	-	97.096,34	-	1.866,35	3.732,68	145.291,65	11.428,46	162.319,14	-	2.272,24	261.687,72	-	261.687,72
	SETADES	127.143,19	3.732,68	130.875,87	-	-	29.028,78	313.483,57	(466,58)	342.045,77	-	87.251,71	560.173,35	-	560.173,35
	SEDH	95.181,36	2.075,85	97.257,21	-	13.534,22	9.798,28	320.155,88	18.300,06	361.788,44	-	6.880,50	465.926,15	-	465.926,15
	VICE GOVERNADORIA	34.828,33	-	34.828,33	-	3.732,68	-	106.451,16	20.896,70	131.080,54	-	2.272,24	168.181,11	-	168.181,11
	Sub-Total	175.983.147,93	2.995.869,06	178.979.016,99	118.357,06	1.065.958,95	264.840,89	8.280.851,83	378.894,97	10.108.903,70	646.992,22	51.131.597,85	240.866.510,76	166.604.413,87	407.470.924,63

Fonte: Relatórios SIARHES - Administração Direta e Autarquias.

Notas:

(1) - Nos valores demonstrados estão incluídos encargos patronais (INSS, IPAJM, FGTS, PREVES e Outros Regimes de Previdência).

(2) - O valor dos encargos patronais estão incluídos nos cargos efetivos da origem.

(3) - Agentes Políticos sem vínculo com área pública, os encargos estão contabilizados nos exclusivamente comissionados, aqueles com vínculo na área pública os encargos estão contabilizados no cargo efetivo da origem.

(4) - Valores de APORTE informados pelo IPAJM.

(5) - A partir do mês de janeiro/2017, o APORTE totalizado na SEGER refere-se as Secretarias e Órgãos em Regime Especial: SECONT; APE; CV; CM; SECTIT; DPE; PGE; SEAG; SEAMA; SECULT; SECOM; SEDES; SETUR; SETOP; SEDURB; SEFAZ; SEG; SEJUS; SEP; SESPORT; SETADES; SEDH E Vice Governadoria.

(6) - Refere-se aos Pensionistas - Pensão Especial a cargo da SEGER.

DESPESAS COM PAGAMENTO DE SERVIDORES DO PODER EXECUTIVO ESTADUAL - ADM. INDIRETA - AUTARQUIAS
ATIVOS, APOSENTADOS E PENSIONISTAS
MAIO/2019

Em: R\$ 1,00

	ÓRGÃOS	EFETIVOS/CLT			OCUPANTES DE CARGOS COMISSIONADOS						COMPL. APOS.(2)	DT'S (1)	TOTAL ATIVOS	CONTRIB. COMPL. FUNPES (3)	DESPESA TOTAL
		EFETIVOS EXCLUSIVOS (1)	FUNÇÃO GRATIFICADA	SUBTOTAL	EFETIVOS 100% C.C.	EFETIVOS 65%C.C. (2)	REQUISITADOS (2)	EXCLUSIVOS (1)	AGENTES POLÍTICOS	SUBTOTAL	CLT				
AUTARQUIAS	ADERES	-	3.073,37	3.073,37	-	-	-	153.404,75	-	153.404,75	-	-	156.478,12	-	156.478,12
	AGERH	296.522,84	-	296.522,84	-	2.278,13	10.621,86	95.940,04	-	108.840,03	-	18.203,02	423.565,89	-	423.565,89
	DER/ES	1.241.038,67	88.392,86	1.329.431,53	-	24.596,81	-	124.416,86	-	149.013,67	3.953.831,04	-	5.432.276,24	1.570.749,44	7.003.025,68
	FAMES	200.598,07	7.392,68	207.990,75	-	2.350,45	7.311,99	77.959,98	-	87.622,42	25.486,56	227.283,81	548.383,54	60.457,91	608.841,45
	FAPES	-	2.281,13	2.281,13	-	-	6.356,42	211.218,51	-	217.574,93	-	-	219.856,06	-	219.856,06
	ESESP	-	-	-	11.384,67	-	6.090,78	57.064,80	-	74.540,25	-	-	74.540,25	-	74.540,25
	IASES	1.437.055,24	36.914,74	1.473.969,98	-	80.982,35	20.956,99	394.722,13	-	496.661,47	13.542,67	4.514.256,70	6.498.430,82	603.303,35	7.101.734,17
	IEMA	1.898.196,51	67.162,79	1.965.359,30	-	16.414,58	8.266,35	73.665,96	-	98.346,89	-	200.680,27	2.264.386,46	-	2.264.386,46
	USN	469.620,10	31.797,46	501.417,56	-	12.183,78	2.706,18	140.057,04	-	154.947,00	31.397,71	-	687.762,27	904.899,75	1.592.662,02
	IDAF	3.232.559,93	55.841,63	3.288.401,56	-	23.764,68	4.228,72	61.565,59	-	89.558,99	7.944,79	133.659,01	3.519.564,35	932.681,59	4.452.245,94
	INCAPER	3.231.107,66	85.046,50	3.316.154,16	-	5.132,43	186,63	49.572,31	-	54.891,37	351.982,52	-	3.723.028,05	2.224.719,21	5.947.747,26
	IOPES	335.655,95	43.392,86	379.048,81	-	8.266,35	5.132,43	130.468,13	-	143.866,91	-	67.296,94	590.212,66	-	590.212,66
	PROCON	-	-	-	-	-	-	159.254,62	-	159.254,62	-	-	159.254,62	-	159.254,62
	RTV-ES	244.331,10	14.464,35	258.795,45	-	-	-	163.488,59	-	163.488,59	9.048,75	-	431.332,79	382.336,57	813.669,36
	ARSP (4)	142.152,18	-	142.152,18	-	9.401,76	-	88.804,59	-	98.206,35	-	-	240.358,53	-	240.358,53
	DETRAN (4)	1.309.967,22	6.490,44	1.316.457,66	-	20.748,22	4.150,44	836.388,12	-	861.286,78	11.122,75	-	2.188.867,19	988.116,01	3.176.983,20
	DIO (4)	128.083,73	3.465,71	131.549,44	-	490,65	-	82.094,43	-	82.585,08	180.017,68	-	394.152,20	278.733,03	672.885,23
	IPAJM (4)	771.395,77	19.615,24	791.011,01	-	31.793,90	7.482,88	153.573,05	-	192.849,83	-	-	983.860,84	715.191,82	1.699.052,66
	JUCEES (4)	216.996,05	4.374,24	221.370,29	9.331,69	6.121,21	2.350,45	102.935,61	-	120.738,96	-	-	342.109,25	179.418,70	521.527,95
	IPEM (4)	362.935,38	-	362.935,38	-	-	-	113.271,55	-	113.271,55	-	-	476.206,93	-	476.206,93
	PRODEST	1.939.152,52	16.039,22	1.955.191,74	-	51.848,92	3.917,42	62.421,25	-	118.187,59	-	-	2.073.379,33	-	2.073.379,33
	Sub-Total	17.457.368,92	485.745,22	17.943.114,14	20.716,36	296.374,22	89.759,54	3.332.287,91	-	3.739.138,03	4.584.374,47	5.161.379,75	31.428.006,39	8.840.607,38	40.268.613,77
TOTAL DA DIRETA		175.983.147,93	2.995.869,06	178.979.016,99	118.357,06	1.065.958,95	264.840,89	8.280.851,83	378.894,97	10.108.903,70	646.992,22	51.131.597,85	240.866.510,76	166.604.413,87	407.470.924,63
TOTAL DA INDIRETA		17.457.368,92	485.745,22	17.943.114,14	20.716,36	296.374,22	89.759,54	3.332.287,91	-	3.739.138,03	4.584.374,47	5.161.379,75	31.428.006,39	8.840.607,38	40.268.613,77
TOTAL GERAL		193.440.516,85	3.481.614,28	196.922.131,13	139.073,42	1.362.333,17	354.600,43	11.613.139,74	378.894,97	13.848.041,73	5.231.366,69	56.292.977,60	272.294.517,15	175.445.021,25	447.739.538,40

ESTAGIÁRIOS		1.761.534,88
Fonte: Relatórios SIARHES - Administração Direta e Autarquias.		

- Notas:
- (1) - Nos valores demonstrados estão incluídos encargos patronais (INSS, IPAJM, FGTS, PREVES e Outros Regimes de Previdência).
- (2) - O valor dos encargos patronais estão incluídos nos cargos efetivos da origem.
- (3) - Valores de APORTE informados pelo IPAJM.
- (4) - Órgãos sem recursos do Tesouro para pagar pessoal.

DEMONSTRATIVO DA FOLHA DE PAGAMENTO DE APOSENTADORIAS E PENSÕES DO REGIME PRÓPRIO DE PREVIDÊNCIA SOCIAL - RPPS - PODER EXECUTIVO
MAIO/2019

Em: R\$ 1,00

	ÓRGÃOS	APOSENTADOS	INSTITUIDORES DE PENSÃO	IPAJM	FOLHA TOTAL
ADMINISTRAÇÃO DIRETA	SECONT	133.070,39	23.328,38	-	156.398,77
	APE	51.897,16	-	-	51.897,16
	CASA CIVIL	279.109,89	48.441,67	-	327.551,56
	CASA MILITAR	54.677,79	10.676,43	-	65.354,22
	CBMES	2.892.419,03	207.908,90	-	3.100.327,93
	SECTI	10.296,16	14.529,45	-	24.825,61
	DEFENSORIA PÚBLICA	1.325.700,32	186.130,64	-	1.511.830,96
	PGE	893.183,48	313.249,10	-	1.206.432,58
	POLÍCIA CIVIL	13.421.988,71	3.567.699,65	-	16.989.688,36
	POL. MILITAR	42.138.381,41	10.916.569,68	-	53.054.951,09
	POL. MILITAR -HPM	60.346,95	5.364,60	-	65.711,55
	SEAG	306.505,85	159.810,38	-	466.316,23
	SEAMA	6.376,88	-	-	6.376,88
	SECULT	403.756,31	37.152,11	-	440.908,42
	SECOM	16.627,23	1.994,87	-	18.622,10
	SEDES	17.158,49	-	-	17.158,49
	SETUR	21.429,55	1.512,55	-	22.942,10
	SETOP	51.619,46	24.968,13	-	76.587,59
	SEDU	65.241.687,11	3.457.032,54	-	68.698.719,65
	SEDURB	9.493,03	-	-	9.493,03
	SEFAZ	13.471.639,85	8.609.216,74	-	22.080.856,59
	SEG	70.262,38	8.576,18	-	78.838,56
	SEJUS	1.028.483,83	132.206,27	-	1.160.690,10
	SEP	29.007,30	27.927,17	-	56.934,47
	SEGER	1.063.302,23	480.750,79	-	1.544.053,02
	SESA	18.303.062,84	1.889.032,57	-	20.192.095,41
	SESP	79.714,00	365.695,34	-	445.409,34
	SESPORT	17.570,71	798,40	-	18.369,11
	SETADES	211.769,94	13.048,18	-	224.818,12
	SEDH	-	-	-	-
	VICE GOVERNADORIA	12.709,08	-	-	12.709,08
	Total	161.623.247,36	30.503.620,72	-	192.126.868,08

Em: R\$ 1,00

	ÓRGÃOS	APOSENTADOS	INSTITUIDORES DE PENSÃO	IPAJM	FOLHA TOTAL
AUTARQUIAS	ADERES	-	-	-	-
	AGERH	-	-	-	-
	DER/ES	1.607.907,05	160.934,44	-	1.768.841,49
	FAMES	96.849,11	13.602,75	-	110.451,86
	FAPES	-	-	-	-
	ESESP	-	-	-	-
	IASES	573.851,29	52.540,50	-	626.391,79
	IEMA	40.119,96	8.117,27	-	48.237,23
	USN	942.818,44	34.728,55	-	977.546,99
	IDAF	972.654,79	86.185,40	-	1.058.840,19
	INCAPER	2.299.616,46	151.155,24	-	2.450.771,70
	IOPEH	-	-	-	-
	PROCON	-	-	-	-
	RTV-ES	356.748,56	66.647,19	-	423.395,75
	ARSP	-	-	-	-
	DETRAN	1.060.357,82	70.746,19	-	1.131.104,01
	DIO	247.505,72	45.042,03	-	292.547,75
	IPAJM	647.374,29	108.123,11	-	755.497,40
	JUCEES	182.049,53	9.174,58	-	191.224,11
	IPEM	998,00	9.020,52	-	10.018,52
	PRODEST	-	-	-	-
	Total	9.028.851,02	816.017,77	-	9.844.868,79

TOTAL FOLHA: APOSENTADOS EFETIVOS E PENSÕES

201.971.736,87

Fonte: Relatórios SIARHES - Administração Direta e Autarquias.

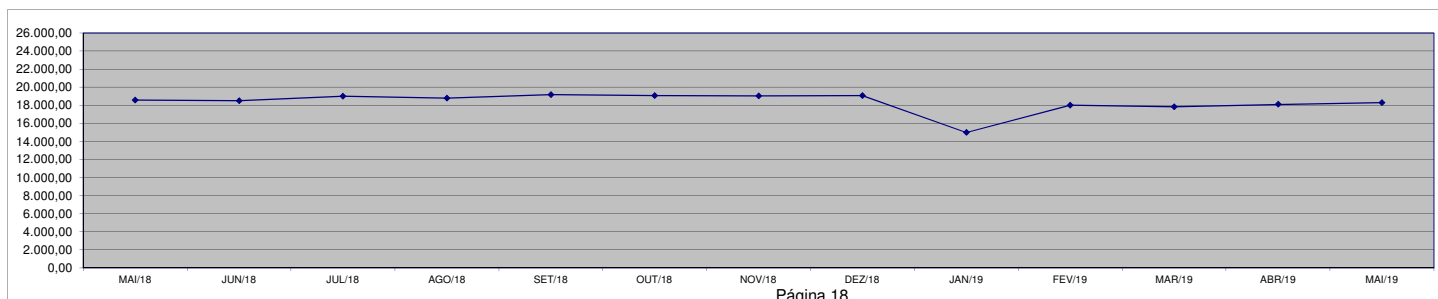
**DEMONSTRATIVO DA EVOLUÇÃO DE CARGOS EM
DESIGNAÇÃO TEMPORÁRIA**

ÓRGÃOS		MAI/18	JUN/18	JUL/18	AGO/18	SET/18	OUT/18	NOV/18	DEZ/18	JAN/19	FEV/19	MAR/19	ABR/19	MAI/19
CASA CIVIL		-	-	-	-	-	-	-	-	-	-	-	-	-
CBMES		12	12	12	12	12	12	12	12	12	12	12	12	12
SECTI		273	273	270	265	265	262	261	257	65	194	201	210	266
PGE		2	2	2	2	2	2	2	2	2	2	2	2	2
PM - HPM		-	-	-	-	-	-	-	-	41	58	59	57	55
SEAG		21	20	22	19	18	17	16	15	15	8	8	9	13
SEAMA		9	8	8	8	8	8	8	8	8	8	7	7	7
SECULT		59	57	57	57	56	57	55	55	56	55	53	53	53
SETUR		1	1	1	1	1	1	1	1	1	1	1	-	-
SETOP		3	3	3	3	3	3	3	3	2	2	2	2	2
SEDU	Adm	2.710	2.609	2.692	2.640	2.627	2.618	2.600	2.604	1.965	2.315	2.544	2.662	2.807
	Mag (1)(2)	9.502	9.516	9.749	9.694	9.862	9.771	9.788	9.715	6.499	9.137	8.706	8.920	8.866
SEDURB		18	17	17	17	18	18	18	18	18	18	18	18	18
SEFAZ		2	2	14	14	14	14	14	14	12	12	12	11	10
SEG		1	1	1	1	1	1	1	1	1	-	-	-	-
SEJUS		1.319	1.332	1.338	1.298	1.429	1.404	1.457	1.526	1.551	1.539	1.563	1.559	1.529
SEP		1	-	-	-	-	-	-	-	-	1	1	1	-
SEGER		36	34	31	31	32	33	32	32	30	29	30	29	30
SESA		3.030	3.067	3.131	3.164	3.228	3.299	3.250	3.275	3.193	3.125	3.105	3.046	3.108
SESP		14	13	17	17	10	7	5	5	5	5	5	5	5
SESPORT		1	1	1	1	1	1	1	1	1	1	1	1	1
SETADES		17	17	28	26	24	24	25	24	25	23	23	23	22
SEDH		3	3	3	3	3	3	3	3	3	3	3	3	3
VG		1	1	1	1	1	1	1	1	1	1	1	1	1
SUB TOTAL		17.035	16.989	17.398	17.274	17.615	17.556	17.553	17.572	13.506	16.549	16.357	16.631	16.810
AGERH		7	7	7	7	7	6	6	7	7	7	7	7	7
DETRAN		5	5	-	-	-	-	-	-	-	-	-	-	-
FAMES		56	56	56	56	56	56	56	56	53	53	53	53	53
IASES		1.362	1.353	1.423	1.336	1.412	1.361	1.332	1.328	1.322	1.321	1.325	1.319	1.349
IEMA		37	33	37	35	29	28	33	32	37	33	33	32	31
IDAF		77	65	62	64	63	61	62	60	58	56	56	56	55
IOPES		7	10	13	13	13	13	12	10	9	9	9	9	9
SUB TOTAL		1.551	1.529	1.598	1.511	1.580	1.525	1.501	1.493	1.486	1.479	1.483	1.476	1.504
TOTAL		18.586	18.518	18.996	18.785	19.195	19.081	19.054	19.065	14.992	18.028	17.840	18.107	18.314

Fonte: Relatórios SIARHES - Administração Direta e Autarquias.

Notas: (1) - A redução observada no Magistério deve-se ao encerramento dos contratos de professores em designação temporária tanto na SEDU quanto na FAMES por encerramento de ano letivo.

(2) - Nos meses do ano de 2016 o nº de designados foi transformado em jornada de 25:00 horas quando nos meses de 2017, corresponde ao número real de cargos designados.



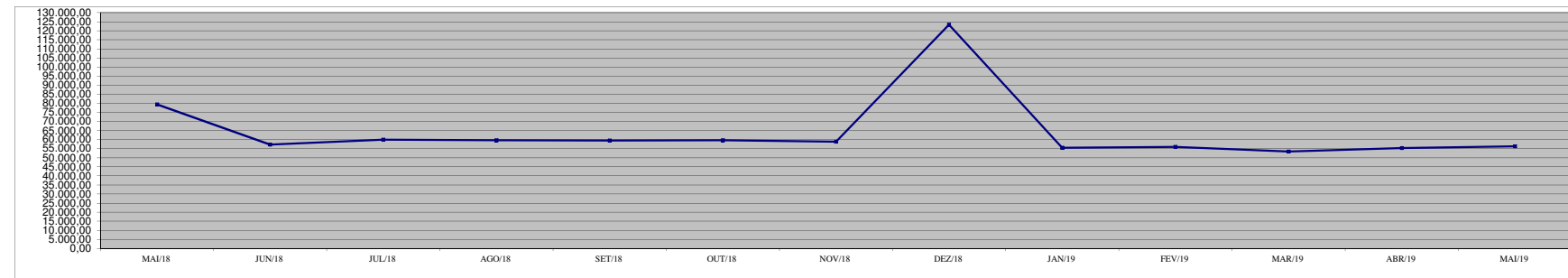
**DEMONSTRATIVO DA EVOLUÇÃO DO VALOR DA FOLHA DE
PAGAMENTO DOS SERVIDORES EM DESIGNAÇÃO TEMPORÁRIA**

R\$ 1.000,00

ÓRGÃOS	MAI/18	JUN/18	JUL/18	AGO/18	SET/18	OUT/18	NOV/18	DEZ/18	JAN/19	FEV/19	MAR/19	ABR/19	MAI/19
CASA CIVIL	-	-	-	-	-	-	-	-	-	-	-	-	-
CBMES	27,19	30,36	29,88	27,14	27,14	27,14	27,14	65,68	27,14	27,14	27,14	27,14	27,70
SECTI	956,11	989,52	962,57	871,92	860,50	886,34	927,71	1.884,89	674,07	459,82	602,46	662,41	681,58
PGE	4,39	4,54	4,54	4,54	4,54	4,54	4,54	10,76	4,54	4,54	4,54	4,54	5,28
PM - HPM	-	-	-	-	-	-	-	-	193,42	253,91	266,38	259,24	251,69
SEAG	84,07	88,94	95,27	88,38	82,42	71,64	69,81	139,50	42,53	71,70	34,02	39,46	59,58
SEAMA	20,37	18,37	17,99	17,81	17,81	17,81	18,08	45,33	18,18	16,88	18,11	15,91	15,91
SECULT	222,27	215,13	220,37	216,37	216,98	224,89	214,17	468,72	217,14	249,58	208,23	201,01	199,78
SETUR	2,45	2,27	2,27	2,27	2,27	2,27	2,27	6,04	2,27	2,27	0,98	2,43	-
SETOP	6,82	6,82	6,82	6,82	6,82	6,82	6,82	18,69	6,19	5,10	4,72	5,10	4,72
SEDU (1)	Adm	6.350,53	4.206,52	3.967,83	3.501,96	3.394,54	3.363,66	8.938,19	3.224,24	3.004,46	3.555,01	3.621,10	3.764,34
	Mag	46.038,22	27.055,01	29.464,43	28.174,85	28.970,82	28.895,62	28.594,54	25.860,37	27.372,80	25.524,89	26.189,00	26.236,72
SEDURB	78,24	79,42	78,55	78,32	78,47	79,46	81,39	191,04	83,40	81,06	81,26	79,89	80,46
SEFAZ	4,54	4,54	64,93	69,87	67,71	69,82	69,46	120,13	57,99	60,81	59,68	57,47	55,13
SEG	2,27	2,27	2,27	2,27	2,27	2,27	2,27	6,04	2,27	4,65	-	-	-
SEJUS	5.068,64	4.858,93	5.153,04	5.089,82	5.294,84	5.314,14	5.558,68	11.296,15	5.533,84	5.472,22	5.438,07	5.460,79	5.469,43
SEP	2,27	(0,34)	-	-	-	-	-	0,19	-	0,61	2,27	2,27	-
SEGER	76,69	77,58	80,78	71,02	73,92	82,65	75,15	170,52	66,13	64,57	67,61	69,02	70,17
SESA	15.145,74	13.469,81	13.980,82	14.934,82	14.740,88	14.810,66	14.332,23	27.173,27	14.369,17	13.512,54	13.327,30	13.554,87	14.083,24
SESP	90,96	87,42	107,19	116,60	84,38	51,29	30,16	47,00	27,20	26,55	27,20	27,20	27,20
SESPORT	1,91	1,97	2,27	2,27	2,27	2,27	2,27	5,86	2,27	3,01	2,27	2,27	2,27
SETADES	56,23	64,27	99,27	101,72	93,73	96,10	101,63	192,14	86,02	91,64	88,47	88,92	87,25
SEDH	6,88	6,88	6,88	6,88	5,50	13,58	8,71	14,82	6,88	6,88	7,44	7,06	6,88
VG	2,29	2,29	2,29	2,29	2,29	2,29	2,29	5,70	2,27	2,42	2,86	2,27	2,27
SUB TOTAL	74.249,11	51.272,54	54.350,27	53.387,96	54.030,11	53.978,26	53.492,96	112.848,77	50.507,56	50.795,18	49.350,92	50.379,40	51.131,60
AGERH	17,89	20,21	20,21	20,21	20,21	18,99	20,61	47,78	20,03	20,77	16,19	16,66	18,20
DETRAN	11,70	14,67	12,76	-	-	-	-	-	-	-	-	-	-
FAMES	197,81	240,28	246,04	245,81	245,81	245,81	245,81	521,35	243,99	233,60	193,98	231,37	227,28
IASES	4.576,56	5.312,35	4.977,99	5.523,60	4.827,05	5.128,25	4.665,85	9.177,00	4.285,42	4.454,12	3.574,60	4.375,48	4.514,26
IEMA	90,49	99,52	153,63	150,16	133,79	120,95	177,25	291,45	249,33	234,05	169,31	203,70	200,68
IDAF	186,57	180,41	191,52	180,15	145,08	140,93	144,55	317,33	146,32	129,07	102,25	119,24	133,66
IOPEs	82,68	80,40	93,44	93,44	93,44	94,22	111,54	162,93	73,08	67,67	55,46	67,67	67,30
SUB TOTAL	5.163,69	5.947,84	5.695,59	6.213,36	5.465,38	5.749,15	5.365,60	10.517,84	5.018,18	5.139,28	4.111,79	5.014,12	5.161,38
TOTAL	79.412,80	57.220,38	60.045,86	59.601,32	59.495,50	59.727,41	58.858,57	123.366,61	55.525,73	55.934,46	53.462,71	55.393,52	56.292,98

Fonte: Relatórios SIARHES - Administração Direta e Autarquias.

Observação: Nestes valores de folha de pagamento estão incluídos encargos sociais patronais.



**DEMONSTRATIVO DOS GASTOS COM ESCALA ESPECIAL
POLÍCIAS CIVIL, MILITAR E CORPO DE BOMBEIROS**

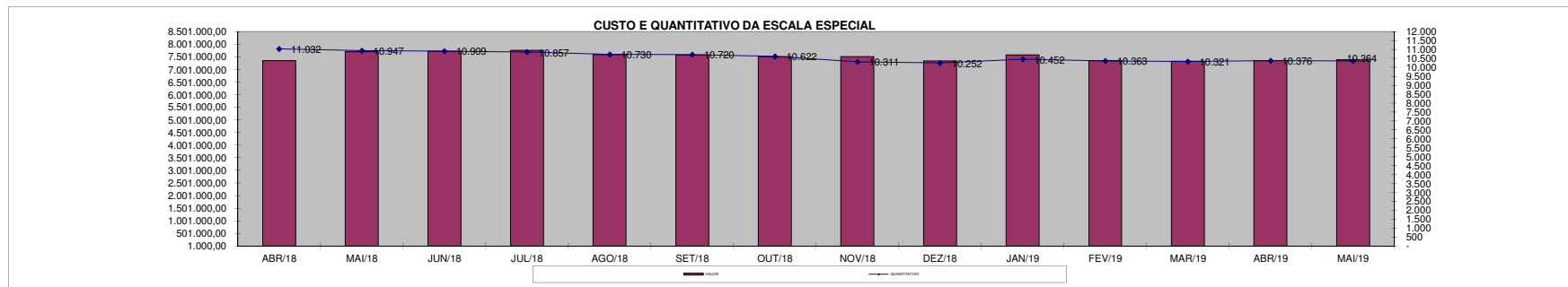
Em R\$ 1,00

Órgãos	abr/18		mai/18		jun/18		jul/18		ago/18		set/18		out/18	
	Nº Serv.	Valor R\$	Nº Serv.	Valor R\$	Nº Serv.	Valor R\$	Nº Serv.	Valor R\$	Nº Serv.	Valor R\$	Nº Serv.	Valor R\$	Nº Serv.	Valor R\$
Corpo de Bombeiro	1.121	825.154,45	1.102	851.585,29	1.095	855.871,52	1.113	868.386,15	1.100	858.296,38	1.099	867.256,87	1.101	868.662,15
Polícia Civil	1.946	1.442.654,12	1.948	1.512.098,78	1.946	1.525.299,86	1.931	1.570.260,05	1.911	1.490.720,15	1.906	1.484.292,16	1.892	1.474.274,18
Polícia Militar	7.965	5.087.696,02	7.897	5.345.537,08	7.868	5.348.797,95	7.813	5.319.037,90	7.719	5.241.030,63	7.715	5.227.550,14	7.629	5.168.255,59
Total	11.032	7.355.504,59	10.947	7.709.221,15	10.909	7.729.969,33	10.857	7.757.684,10	10.730	7.590.047,16	10.720	7.579.099,17	10.622	7.511.191,92

Em R\$ 1,00

Órgãos	nov/18		dez/18		jan/19		fev/19		mar/19		abr/19		mai/19	
	Nº Serv.	Valor R\$	Nº Serv.	Valor R\$	Nº Serv.	Valor R\$	Nº Serv.	Valor R\$	Nº Serv.	Valor R\$	Nº Serv.	Valor R\$	Nº Serv.	Valor R\$
Corpo de Bombeiro	1.096	868.800,86	1.089	857.241,96	1.092	859.870,08	1.090	854.636,91	1.087	863.128,73	1.082	853.307,55	1.090	868.303,65
Polícia Civil	1.902	1.492.436,60	1.904	1.485.818,64	1.907	1.492.995,40	1.894	1.483.377,25	1.870	1.458.311,70	1.885	1.476.248,99	1.872	1.468.277,50
Polícia Militar	7.313	5.152.666,98	7.259	4.998.593,10	7.453	5.227.844,02	7.379	5.017.757,31	7.364	5.004.450,67	7.409	5.019.890,08	7.402	5.050.011,74
Total	10.311	7.513.904,44	10.252	7.341.653,70	10.452	7.580.709,50	10.363	7.355.771,47	10.321	7.325.891,10	10.376	7.349.446,62	10.364	7.386.592,89

Fonte: Relatórios SIARHES - Administração Direta



DEMONSTRATIVO DO CUSTO DO AUXÍLIO ALIMENTAÇÃO PAGO EM FOLHA

Em R\$ 1,00

Especificação	abr/18		mai/18		jun/18		jul/18		ago/18		set/18		out/18	
	Nº Serv.	Valor	Nº Serv.	Valor	Nº Serv.	Valor	Nº Serv.	Valor	Nº Serv.	Valor	Nº Serv.	Valor	Nº Serv.	Valor
Adm. Direta	46.038	12.721.511,05	46.170	12.805.637,21	45.963	12.703.618,62	46.256	12.817.917,07	45.672	12.450.472,48	45.982	12.516.106,64	46.491	12.587.964,01
Civil	35.820	9.425.381,57	36.003	9.505.300,39	35.827	9.425.267,12	36.177	9.549.769,56	35.674	9.210.460,28	36.029	9.293.697,72	36.571	9.383.021,16
Militar	10.218	3.296.129,48	10.167	3.300.336,82	10.136	3.278.351,50	10.079	3.268.147,51	9.998	3.240.012,20	9.953	3.222.408,92	9.920	3.204.942,85
Adm. Indireta	4.820	1.473.024,41	4.742	1.480.391,93	4.705	1.451.067,07	4.776	1.479.895,21	4.576	1.480.731,03	4.754	1.466.419,71	4.683	1.458.562,06
Total Geral	50.858	14.194.535,46	50.912	14.286.029,14	50.668	14.154.685,69	51.032	14.297.812,28	50.248	13.931.203,51	50.736	13.982.526,35	51.174	14.046.526,07

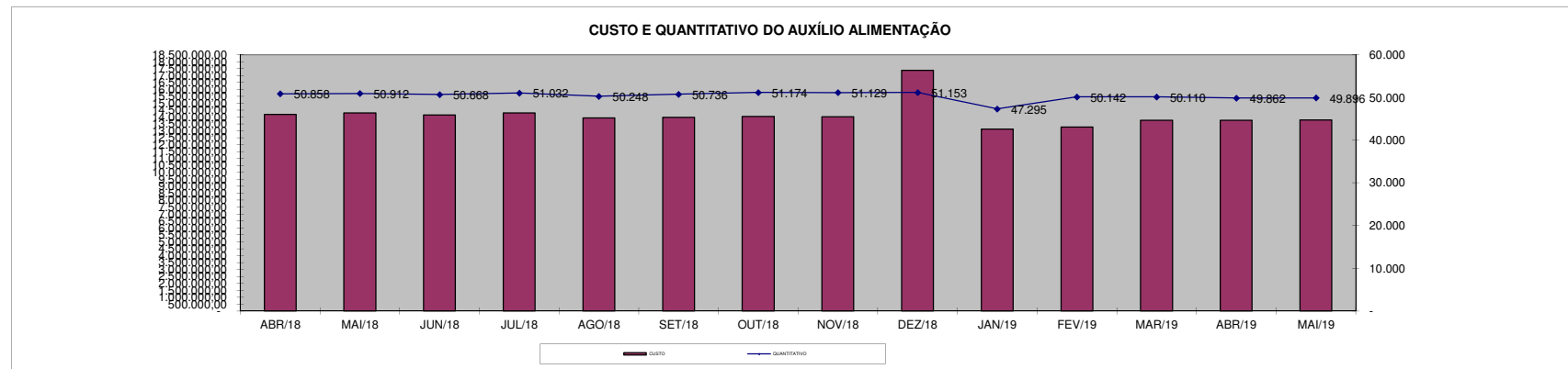
Em R\$ 1,00

Especificação	nov/18		dez/18		jan/19		fev/19		mar/19		abr/19		mai/19	
	Nº Serv.	Valor	Nº Serv.	Valor	Nº Serv.	Valor	Nº Serv.	Valor	Nº Serv.	Valor	Nº Serv.	Valor	Nº Serv.	Valor
Adm. Direta	46.471	12.559.550,56	46.494	15.570.385,98	42.649	11.691.980,25	45.529	11.841.322,17	45.520	12.338.938,05	45.265	12.332.478,53	45.276	12.351.166,37
Civil	36.567	9.379.311,53	36.615	12.367.654,02	32.761	8.497.461,63	35.623	8.653.047,53	35.570	9.087.967,14	35.338	9.137.695,70	35.398	9.143.377,53
Militar	9.904	3.180.239,03	9.879	3.202.731,96	9.888	3.194.518,62	9.906	3.188.274,64	9.950	3.250.970,91	9.927	3.194.782,83	9.878	3.207.788,84
Adm. Indireta	4.658	1.452.713,01	4.659	1.807.679,92	4.646	1.435.960,18	4.613	1.428.485,65	4.590	1.430.350,72	4.597	1.437.869,98	4.620	1.444.012,54
Total Geral	51.129	14.012.263,57	51.153	17.378.065,90	47.295	13.127.940,43	50.142	13.269.807,82	50.110	13.769.288,77	49.862	13.770.348,51	49.896	13.795.178,91

Fonte: Relatórios SIARHES - Administração Direta e Autarquias (inclui pagamentos retroativos).

Nota: (1) A partir deste mês de agosto/2017, de acordo Lei nº 10.723/2017 - D.O. 15/08/17 todos os servidores ativos passaram a receber o auxílio alimentação no valor de R\$ 220,00 proporcional a carga horária.

(2) - Neste mês de março/2018, de acordo com a Lei nº 10.811/18 - D.O. 14/03/18 reajuste do auxílio alimentação de R\$ 220,00 para R\$ 300,00.



DEMONSTRATIVO DO QUANTITATIVO E DOS GASTOS COM ESTAGIÁRIOS - ADM. DIRETA

Em R\$ 1,00

Órgãos	abr/18		mai/18		jun/18		jul/18		ago/18		set/18		out/18	
	Quant.	Valor	Quant.	Valor	Quant.	Valor	Quant.	Valor	Quant.	Valor	Quant.	Valor	Quant.	Valor
SECONT	15	8.545,04	13	7.786,35	13	7.786,35	14	8.365,34	12	6.628,38	14	8.884,43	16	9.064,12
Casa Civil	12	7.187,40	12	7.187,40	12	7.187,40	12	7.187,40	12	6.608,42	11	6.588,45	10	5.729,96
Casa Militar	8	4.771,64	8	4.791,60	8	4.791,60	10	5.989,50	9	5.390,55	10	6.328,91	10	5.989,50
PGE	109	62.870,85	114	68.587,32	107	63.508,67	110	64.946,15	110	65.165,77	116	66.643,19	114	66.962,63
SEAG	8	4.252,56	10	5.869,71	11	5.610,17	10	5.916,35	10	5.630,13	10	5.989,50	10	5.989,50
SEAMA	4	2.395,80	4	2.395,80	5	2.695,28	4	1.856,75	4	2.395,80	4	2.395,80	4	2.395,80
SECULT	61	35.529,20	59	34.927,34	58	34.818,97	60	35.138,41	51	30.107,23	56	32.762,58	57	34.359,77
SEGER	67	41.373,21	66	40.149,63	66	39.171,35	65	39.011,62	71	43.224,23	74	44.102,70	73	41.782,99
SECOM	10	5.867,81	10	6.149,22	10	5.989,50	10	5.769,89	9	5.390,55	9	5.390,55	10	6.269,01
SEDU	77	40.577,49	81	44.633,18	68	28.919,88	54	29.110,40	56	32.433,65	58	32.634,23	135	76.846,23
SEDURB	8	4.791,60	8	4.791,60	11	6.548,54	10	5.630,13	8	4.691,78	7	4.032,93	10	6.688,29
SEFAZ	66	37.308,91	65	38.712,14	67	38.612,34	66	38.432,64	60	35.857,14	66	37.893,59	67	38.772,04
SEG	22	13.062,82	21	12.298,45	21	12.298,45	21	11.779,36	20	11.899,14	25	15.472,90	26	15.013,68
SEJUS	160	95.303,41	161	94.674,07	156	91.090,34	166	96.218,51	155	89.872,48	160	93.536,08	166	95.278,25
SEP	19	11.200,37	19	11.380,06	19	10.661,32	20	11.779,36	19	10.541,53	19	10.541,53	19	10.601,42
SETADES	51	29.708,88	55	30.808,86	55	31.225,28	55	31.544,72	51	30.107,23	56	33.441,41	56	32.982,19
SEDES	22	12.731,98	22	12.837,50	21	12.078,83	22	13.176,90	20	11.979,00	20	11.240,30	19	10.122,26
SETUR	12	6.448,70	12	6.628,38	9	5.390,55	10	6.348,87	10	5.989,50	10	5.989,50	11	6.708,24
SETOP	9	5.390,55	9	5.390,55	8	4.571,99	9	5.889,68	9	5.170,94	9	5.210,87	9	5.390,55
SECTI	25	14.916,71	29	16.063,29	33	17.897,21	33	17.549,24	26	15.353,09	27	16.590,92	27	15.772,35
SESA	216	268.713,62	222	274.507,20	221	268.272,45	227	271.403,11	222	269.321,30	221	267.863,87	222	268.920,11
SESP	41	23.892,41	41	25.056,08	44	27.232,27	49	30.965,72	44	25.774,82	43	25.794,78	43	26.234,02
SESPORT	66	36.370,55	59	35.557,67	58	33.301,63	59	34.739,11	56	31.853,01	55	31.824,22	59	34.759,08
APE	10	5.949,58	10	5.530,31	9	5.390,55	10	5.709,99	10	5.989,50	10	5.989,50	9	5.390,55
Defensoria Pública	484	299.077,90	481	293.577,90	485	301.178,95	489	298.655,91	-	-	-	-	-	-
Polícia Civil	192	117.416,27	194	115.199,04	197	119.670,24	202	119.151,18	191	114.559,18	195	117.573,91	195	117.533,96
Polícia Militar - HPM	-	-	-	-	-	-	-	-	-	-	-	-	-	-
Polícia Militar	157	89.044,02	160	92.398,04	167	95.113,28	184	105.335,34	183	108.230,27	189	109.428,22	188	110.646,04
CBMES	48	28.330,34	48	28.589,89	48	28.549,96	50	30.526,49	51	31.005,65	51	29.967,47	51	30.366,77
SEDH	11	6.180,60	14	7.615,23	12	7.087,58	17	7.526,83	18	10.461,66	19	11.619,63	19	11.080,58
Vice-Governadoria	6	3.354,12	7	4.052,90	6	3.593,70	5	2.994,75	6	3.993,00	5	2.994,75	6	3.733,46
TOTAL DA DIRETA	1.996	1.322.564,34	2.014	1.338.454,73	2.005	1.320.244,63	2.053	1.348.649,65	1.503	1.025.624,93	1.549	1.048.726,72	1.641	1.101.383,35

Em R\$ 1,00

Órgãos	nov/18		dez/18		jan/19		fev/19		mar/19		abr/19		mai/19	
	Quant.	Valor	Quant.	Valor	Quant.	Valor	Quant.	Valor	Quant.	Valor	Quant.	Valor	Quant.	Valor
SECONT	15	8.984,25	15	8.584,95	12	8.025,93	14	8.405,27	14	8.644,85	14	8.385,30	14	7.307,19
Casa Civil	9	4.791,60	9	5.390,55	6	3.134,51	6	3.394,05	6	3.593,70	6	3.593,70	6	3.593,70
Casa Militar	10	5.989,50	10	5.989,50	10	5.430,48	9	5.390,55	10	5.809,82	10	5.989,50	10	5.989,50
PGE	109	64.766,47	108	64.666,64	95	54.264,88	101	57.339,53	113	99.573,50	114	102.194,27	198	277.932,05
SEAG	9	5.390,55	9	4.911,39	8	4.472,16	8	4.472,16	13	6.788,10	13	7.425,08	13	7.786,35
SEAMA	4	2.395,80	4	2.395,80	3	1.796,85	3	1.796,85	3	1.796,85	3	1.796,85	3	1.796,85
SECULT	58	34.739,10	59	35.306,68	58	33.002,16	57	33.421,43	56	32.882,38	55	32.410,15	53	30.925,79
SEGER	73	44.302,34	73	42.625,29	61	36.296,41	71	40.788,54	69	40.908,29	68	39.830,18	65	38.352,77
SECOM	10	5.470,41	9	5.390,55	6	3.453,95	6	3.593,70	7	3.993,01	6	3.593,70	6	3.593,70
SEDU	207	151.116,17	230	156.365,94	254	168.882,17	349	200.924,42	436	298.472,02	437	256.778,98	427	256.095,91
SEDURB	10	5.989,50	10	6.368,84	8	4.791,60	7	4.192,65	7	4.192,65	7	4.192,65	6	3.593,70
SEFAZ	72	42.765,05	71	41.407,44	63	40.349,29	67	38.202,20	68	39.231,25	64	37.027,47	62	36.456,09
SEG	27	15.193,37	25	14.594,42	18	9.862,74	22	13.216,85	22	12.518,06	20	11.639,60	20	11.979,00
SEJUS	168	100.078,84	174	100.640,75	147	86.129,09	155	89.964,05	162	93.875,50	159	94.694,00	158	93.655,82
SEP	20	11.819,28	19	11.380,05	21	11.719,46	20	11.539,77	19	11.380,05	19	10.841,00	18	10.461,66
SETADES	56	33.720,89	55	32.063,79	42	25.016,15	50	29.109,00	54	32.842,45	52	31.145,40	50	28.989,18
SEDES	19	11.380,05	18	10.481,63	16	9.183,90	16	9.583,20	17	9.423,49	16	9.583,20	16	9.583,20
SETUR	11	6.588,45	11	6.588,45	9	5.390,55	8	4.552,02	8	4.911,39	8	4.791,60	8	4.791,60
SETOP	9	5.390,55	9	5.190,90	8	5.450,46	8	5.011,22	9	5.650,10	9	5.390,55	9	5.390,55
SECTI	26	15.033,65	28	17.349,59	27	14.799,78	26	15.113,51	27	15.612,64	25	14.534,52	24	14.374,80
SESA	220	265.172,31	216	260.512,84	205	252.892,84	211	258.361,83	221	251.734,20	210	253.852,53	208	252.001,26
SESP	47	29.188,84	47	26.182,69	31	16.897,43	35	19.985,00	37	22.221,06	36	21.562,20	36	21.562,20
SESPORT	61	35.097,52	60	34.679,23	50	29.827,71	53	32.023,87	65	35.238,26	61	36.416,16	59	35.140,23
APE	9	5.390,55	8	4.791,60	9	4.951,32	9	5.390,55	11	6.408,77	12	6.189,16	10	5.989,50
Defensoria Pública	-	-	-	-	-	-	-	-	-	-	-	-	-	-
Polícia Civil	197	117.054,83	192	112.183,38	167	117.425,76	180	110.631,82	200	119.251,03	196	116.056,56	192	114.379,49
Polícia Militar-HPM	-	-	-	-	-	-	-	-	-	-	-	-	-	-
Polícia Militar	189	111.364,81	189	107.072,33	135	75.048,47	131	72.313,24	151	84.092,73	166	95.812,13	173	101.502,07
CBMES	52	30.007,40	54	29.628,09	47	25.291,95	46	26.413,70	50	31.963,97	51	30.506,52	51	30.546,45
SEDH	19	10.866,66	20	12.158,69	20	11.419,98	19	10.790,61	22	13.376,56	22	13.176,90	22	12.038,90
Vice-Governadoria	6	3.453,95	6	3.593,70	5	2.785,59	5	2.107,74	6	3.074,62	6	3.593,70	6	3.234,33
TOTAL DA DIRETA	1.722	1.183.502,69	1.738	1.168.495,70	1.541	1.068.313,01	1.692	1.118.029,33	1.883	1.299.461,30	1.865	1.263.003,56	1.923	1.429.043,84

Fonte: Relatórios SIARHES - Administração Direta e Autarquias.

DEMONSTRATIVO DO QUANTITATIVO E DOS GASTOS COM ESTAGIÁRIOS - AUTARQUIAS

Órgãos	abr/2018		mai/2018		jun/2018		jul/2018		ago/2018		set/2018		out/2018	
	Quant.	Valor	Quant.	Valor	Quant.	Valor	Quant.	Valor	Quant.	Valor	Quant.	Valor	Quant.	Valor
IDURB	-	-	-	-	-	-	-	-	-	-	-	-	-	-
ARSI	-	-	-	-	-	-	-	-	-	-	-	-	-	-
ADERES	5	2.994,75	5	2.994,75	5	2.635,38	4	2.395,80	6	4.192,65	6	3.593,70	6	3.593,70
AGERH	12	7.187,40	12	7.187,40	12	7.187,40	12	7.187,40	12	7.187,40	12	7.187,40	11	6.588,45
ARSP	13	7.786,35	13	7.766,38	13	7.592,63	13	7.646,60	13	7.347,13	13	7.766,38	13	7.766,38
DER	35	21.704,82	42	26.234,02	43	24.117,74	39	22.800,04	41	24.517,03	43	25.275,69	44	24.676,75
DETRAN	125	74.545,47	128	75.355,48	129	75.139,51	133	79.190,62	132	79.190,60	140	82.944,03	135	78.591,57
DIO	8	4.886,67	8	4.671,81	7	4.192,65	7	4.192,65	6	3.593,70	6	3.214,37	6	2.994,75
FAMES	3	1.796,85	3	1.796,85	5	3.154,48	5	2.994,75	5	2.994,75	6	3.553,77	5	2.994,75
FAPES	18	10.381,80	20	10.681,29	23	13.176,94	22	13.117,00	21	11.260,26	20	11.739,43	21	12.677,78
ESESP	7	4.192,65	7	4.192,65	7	3.114,54	5	2.855,00	5	2.994,75	6	2.974,79	6	3.593,70
IASES	51	32.840,39	53	32.435,77	58	35.646,15	58	35.453,64	55	32.420,95	57	33.154,53	53	32.541,88
IDAF	46	26.890,05	46	26.992,69	44	25.335,59	43	24.656,78	48	27.891,11	49	28.749,62	49	29.188,83
IEMA	62	47.774,30	66	38.891,84	66	38.952,65	69	40.668,71	68	40.648,76	68	41.068,01	74	44.801,50
INCAPER	19	10.980,75	18	10.781,10	18	10.781,10	18	10.361,84	18	11.380,05	19	11.639,59	19	11.300,18
IOPES	19	11.360,09	22	12.318,40	22	12.298,44	22	12.997,22	19	11.380,05	19	11.380,05	19	11.380,05
IPAJM	46	27.312,12	45	26.393,73	45	26.213,90	51	28.270,46	52	30.187,10	54	31.664,51	52	31.105,47
IJSN	20	12.169,15	21	12.677,78	21	11.739,43	21	12.877,44	20	11.559,74	23	12.458,17	22	12.418,09
IPEM	10	5.989,50	10	5.051,15	8	4.791,60	10	5.989,50	9	5.390,55	9	5.390,55	10	6.049,49
PROCON	21	12.577,95	22	12.917,36	21	11.879,18	21	12.458,17	21	12.358,34	22	13.416,48	22	13.057,11
PRODEST	27	16.143,13	26	15.461,47	25	14.973,75	27	16.431,20	26	15.033,65	27	16.051,86	26	15.572,70
JUCEES	29	17.149,94	33	19.146,44	33	19.206,33	33	19.765,35	32	18.228,05	32	17.309,66	31	17.808,77
RTV-ES	23	13.638,96	21	12.438,20	22	12.577,95	21	11.679,53	19	11.559,74	21	12.637,85	23	13.755,89
SUPPIN	-	-	-	-	-	-	-	-	-	-	-	-	-	-
TOTAL DA INDIRETA	599	370.303,09	621	366.386,56	627	364.707,34	634	373.989,70	628	371.316,36	652	383.150,47	647	382.457,79

Órgãos	nov/2018		dez/2018		jan/2019		fev/2019		mar/2019		abr/2019		mai/2019	
	Quant.	Valor	Quant.	Valor	Quant.	Valor	Quant.	Valor	Quant.	Valor	Quant.	Valor	Quant.	Valor
IDURB	-	-	-	-	-	-	-	-	-	-	-	-	-	-
ARSI	-	-	-	-	-	-	-	-	-	-	-	-	-	-
ADERES	6	3.593,70	6	3.214,37	5	2.715,25	5	2.735,21	6	3.354,12	6	3.593,70	6	3.593,70
AGERH	12	7.047,64	12	7.167,43	8	3.913,15	10	5.390,56	10	5.630,14	9	5.390,55	9	5.390,55
ARSP	13	7.566,74	12	7.147,46	12	7.227,33	11	6.588,45	11	6.588,45	11	6.588,45	11	6.588,45
DER	44	25.375,52	41	24.077,80	34	19.984,97	39	22.939,82	42	24.207,31	39	23.359,05	39	23.359,05
DETRAN	132	78.451,88	133	79.186,99	109	65.445,20	111	66.723,07	117	70.073,57	125	76.095,00	120	71.611,91
DIO	5	2.994,75	5	2.994,75	2	1.197,90	2	1.197,90	2	1.197,90	2	1.197,90	2	1.197,90
FAMES	7	3.394,06	6	3.354,12	5	2.755,17	5	2.994,75	5	2.994,75	5	2.994,75	5	2.994,75
FAPES	20	11.959,03	21	12.498,09	18	10.062,36	16	9.303,70	16	9.683,03	17	10.182,15	17	9.962,54
ESESP	6	3.593,70	6	3.593,70	6	3.493,88	6	3.593,70	6	3.593,70	7	4.192,65	7	4.192,65
IASES	56	34.050,41	53	31.374,47	46	28.339,79	49	29.041,83	48	29.165,32	49	28.087,22	45	26.949,20
IDAF	49	29.348,55	50	29.288,68	39	22.859,93	47	28.070,81	50	29.128,94	48	27.352,07	45	27.831,21
IEMA	71	42.465,55	73	44.302,34	55	35.018,61	57	34.539,45	74	49.912,55	74	43.483,77	72	41.746,83
INCAPER	19	11.300,18	20	11.759,38	16	9.523,30	16	9.623,13	14	7.127,50	11	5.510,34	8	4.791,60
IOPES	20	11.539,77	18	10.781,10	15	9.183,91	16	7.886,19	15	9.044,15	14	8.385,30	14	8.385,30
IPAJM	56	31.864,17	52	31.065,52	54	31.045,58	55	33.161,88	57	32.463,11	55	32.882,36	50	29.069,04
IJSN	20	11.879,17	20	12.038,90	19	11.819,28	21	12.438,20	19	10.501,61	15	9.004,21	13	7.267,25
IPEM	8	4.711,74	9	5.630,13	8	4.372,65	9	5.510,03	9	5.390,55	9	5.390,55	9	5.390,55
PROCON	22	13.176,90	22	12.657,81	19	10.621,39	22	12.597,93	24	13.855,72	24	13.665,13	22	12.338,37
PRODEST	26	15.138,71	25	13.975,51	23	13.077,08	23	13.436,45	23	13.676,03	22	13.176,90	21	12.318,41
JUCEES	31	18.407,71	33	19.026,65	31	18.267,98	29	16.491,05	30	17.449,42	27	16.171,65	27	15.952,04
RTV-ES	23	13.396,52	22	13.176,90	22	12.677,78	21	12.577,95	22	13.296,70	21	12.438,20	20	11.559,74
SUPPIN	-	-	-	-	-	-	-	-	-	-	-	-	-	-
TOTAL DA INDIRETA	646	381.256,40	639	378.312,10	546	323.602,49	570	336.842,06	600	358.334,57	590	349.141,90	562	332.491,04

Fonte: Relatórios SIARHES - Administração Direta e Autarquias.

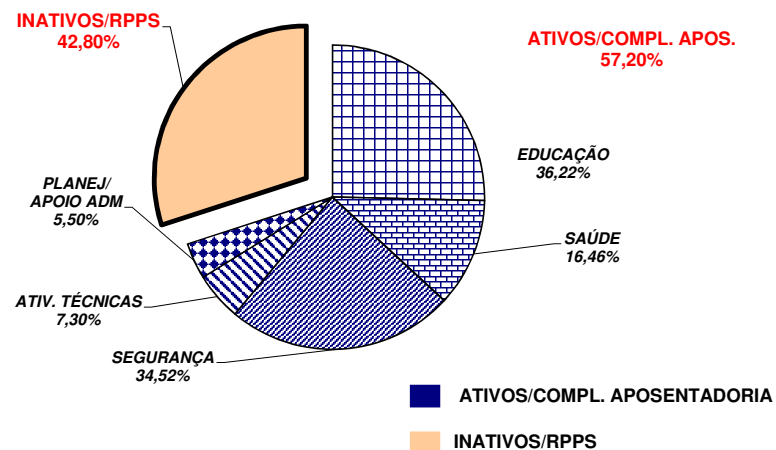
	abr/18	mai/18	jun/18	jul/18	ago/18	set/18	out/18							
TOTAL GERAL	2.595	1.692.867,43	2.635	1.704.841,29	2.632	1.684.951,97	2.687	1.722.639,35	2.131	1.396.941,29	2.201	1.431.877,19	2.288	1.483.841,14
	nov/18	dez/18	jan/19	fev/19	mar/19	abr/19	mai/19							
TOTAL GERAL	2.368	1.564.759,09	2.377	1.546.807,80	2.087	1.391.915,50	2.262	1.454.871,39	2.483	1.657.795,87	2.455	1.612.145,46	2.485	1.761.534,88

**DEMONSTRATIVO DO QUANTITATIVO E DA DISTRIBUIÇÃO DA FOLHA DE PAGAMENTO COM PESSOAL DO PODER EXECUTIVO
NAS ÁREAS DE EDUCAÇÃO, SAÚDE, SEGURANÇA PÚBLICA E OUTROS
MAIO/2019**

Demonstrativo do Número de Servidores

ESPECIFICAÇÃO	DADOS MÊS MAIO/19	%	MÉDIA MENSAL JUN/18 A MAI/19	%
1 - ATIVOS/COMPL. APOSENTADORIA	51.590	56,75	51.970	57,20
EDUCAÇÃO (1)	18.841	36,52	18.824	36,22
SAÚDE (2)	8.320	16,13	8.554	16,46
SEGURANÇA (3)	17.843	34,59	17.941	34,52
OUTROS ATIV. TÉCNICAS (4)	3.756	7,28	3.794	7,30
OUTROS PLANEJ./APOIO ADM. (5)	2.830	5,49	2.857	5,50
2 - INATIVOS/RPPS	39.321	43,25	38.889	42,80
TOTAL	90.911	100,00	90.860	100,00

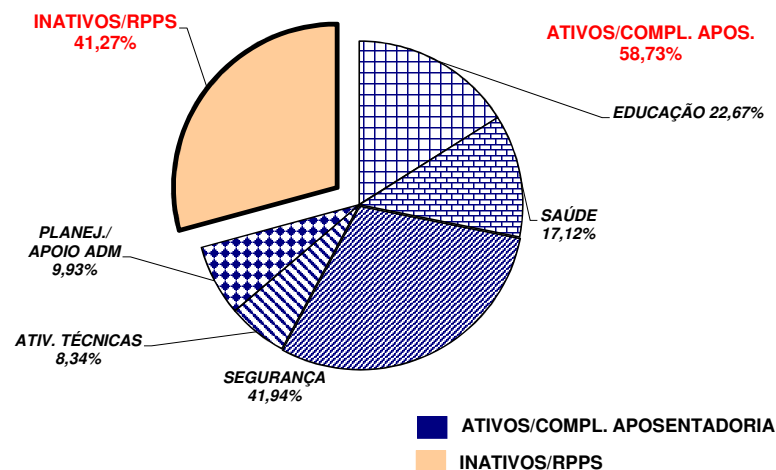
Fonte: Relatórios SIARHES - Administração Direta e Autarquias.



Demonstrativo dos Gastos

ESPECIFICAÇÃO	DADOS MÊS MAIO/19	%	MÉDIA MENSAL JUN/18 A MAI/19	%
1 - ATIVOS/COMPL. APOSENTADORIA	272.294,52	57,41	292.613,60	58,73
EDUCAÇÃO (1)	60.256,34	22,13	66.322,22	22,67
SAÚDE (2)	45.822,39	16,83	50.105,60	17,12
SEGURANÇA (3)	115.987,29	42,60	122.717,63	41,94
OUTROS ATIV. TÉCNICAS (4)	23.151,90	8,50	24.410,73	8,34
OUTROS PLANEJ./APOIO ADM. (5)	27.076,59	9,94	29.057,42	9,93
2 - INATIVOS/RPPS	201.971,74	42,59	205.580,84	41,27
TOTAL	474.266,25	100,00	498.194,44	100,00

Fonte: Relatórios SIARHES - Administração D



Notas:

(1) - Inclui SEDU CLT/Estatutário/DTA e DTM.

(2) - Inclui SESA - Efetivos, Comissionados e Contratados Temporários

(3) - Inclui PM/PC - Administrativos e Policiais; CBMES; HPM, SESP; SEJUS e IASES

(4) - Inclui SEAG; SEAMA; SECULT; SEDH; SETADES; SEDES;SETUR; SEDURB; SETOP; SESPORT; ADERES; AGERH; DER/ES; FAMES; ESESP; IEMA; IDAF; INCAPER, IOPES, DETRAN, IDURB e ARSI.

(5) - Inclui SECONT; APE; ASPE; SEG; Casa Civil; Vice Governadoria; Casa Militar; SECTI; Defensoria Pública; PGE; SEP; SEGER; Previdência Complementar; Pensões Especiais; SECOM; SEFAZ; FAPES; IJSN; RTV-ES; DIO; IPAJM; PROCON; PRODEST; IPEM; JUCEES e SUPPIN

**DEMONSTRATIVO DA CONTRIBUIÇÃO PATRONAL E DOS SERVIDORES, DO
PODER EXECUTIVO, PARA O REGIME PRÓPRIO DE PREVIDÊNCIA SOCIAL - RPPS**

Em R\$ 1,00

ESPECIFICAÇÃO	MESES						
	ABRIL/2018	MAIO/2018	JUNHO/2018	JULHO/2018	AGOSTO/2018	SETEMBRO/2018	OUTUBRO/2018
FF/Fundo Financeiro	23.958.495,53	27.069.674,13	27.383.112,31	26.900.918,20	26.576.189,86	26.741.743,18	26.512.977,43
Contribuição Servidores	8.531.925,79	11.711.883,09	11.827.855,06	11.681.865,80	11.616.740,01	11.636.414,54	11.608.991,93
Contribuição Patronal	15.426.569,74	15.357.791,04	15.555.257,25	15.219.052,40	14.959.449,85	15.105.328,64	14.903.985,50
FP/Fundo Previdenciário	22.412.457,27	22.519.550,70	22.321.555,91	22.839.375,90	22.085.505,69	22.266.227,99	22.682.381,07
Contribuição Servidores	7.483.584,05	7.609.775,82	7.544.317,56	7.719.800,87	7.465.088,59	7.527.027,95	7.666.691,49
Contribuição Patronal	14.928.873,22	14.909.774,88	14.777.238,35	15.119.575,03	14.620.417,10	14.739.200,04	15.015.689,58
Total	46.370.952,80	49.589.224,83	49.704.668,22	49.740.294,10	48.661.695,55	49.007.971,17	49.195.358,50

ESPECIFICAÇÃO	MESES						
	NOVEMBRO/2018	DEZEMBRO/2018	JANEIRO/2019	FEVEREIRO/2019	MARÇO/2019	ABRIL/2019	MAIO/2019
FF/Fundo Financeiro	26.556.970,94	51.712.355,75	25.855.566,90	25.196.625,88	24.035.805,06	23.991.904,37	23.801.454,78
Contribuição Servidores	11.611.814,93	22.421.987,71	11.423.668,56	10.980.542,45	10.729.557,08	10.701.063,35	10.614.530,52
Contribuição Patronal	14.945.156,01	29.290.368,04	14.431.898,34	14.216.083,43	13.306.247,98	13.290.841,02	13.186.924,26
FP/Fundo Previdenciário	22.851.650,88	44.948.236,15	23.221.027,21	23.119.781,17	24.331.114,57	24.190.108,14	24.249.171,27
Contribuição Servidores	7.730.709,80	15.014.039,33	7.844.325,47	7.806.480,99	8.221.062,91	8.174.705,88	8.193.409,61
Contribuição Patronal	15.120.941,08	29.934.196,82	15.376.701,74	15.313.300,18	16.110.051,66	16.015.402,26	16.055.761,66
Total	49.408.621,82	96.660.591,90	49.076.594,11	48.316.407,05	48.366.919,63	48.182.012,51	48.050.626,05

Fonte: Relatórios SIARHES - PRO2722R da Administração Direta e Autarquias.

Obs.: A partir de jan/10, com a edição da L.C. nº 539/2009, deixou de ser devida a parcela de IPAJM patronal dos aposentados e pensionistas.

**DEMONSTRATIVO DA CONTRIBUIÇÃO PATRONAL E DOS SERVIDORES, DO
PODER EXECUTIVO, PARA O INSTITUTO NACIONAL DO SEGURO SOCIAL - INSS**

Em R\$ 1,00

ESPECIFICAÇÃO	MESES						
	ABRIL/2018	MAIO/2018	JUNHO/2018	JULHO/2018	AGOSTO/2018	SETEMBRO/2018	OUTUBRO/2018
INSS - Contribuição Servidores	5.665.125,61	7.427.268,45	5.793.595,88	6.112.854,08	5.986.556,75	6.118.715,24	6.079.954,58
INSS - Contribuição Patronal	12.039.278,08	15.954.472,68	12.289.720,57	12.935.049,78	12.653.664,72	13.044.491,24	12.936.874,41
Total	17.704.403,69	23.381.741,13	18.083.316,45	19.047.903,86	18.640.221,47	19.163.206,48	19.016.828,99

ESPECIFICAÇÃO	MESES						
	NOVEMBRO/2018	DEZEMBRO/2018	JANEIRO/2019	FEVEREIRO/2019	MARÇO/2019	ABRIL/2019	MAIO/2019
INSS - Contribuição Servidores	6.144.999,59	10.385.853,74	5.268.247,62	5.871.490,15	5.775.356,27	5.840.337,97	5.904.113,36
INSS - Contribuição Patronal	13.006.630,08	22.871.501,87	11.198.368,17	12.407.828,74	12.097.884,91	12.417.120,20	12.911.954,98
Total	19.151.629,67	33.257.355,61	16.466.615,79	18.279.318,89	17.873.241,18	18.257.458,17	18.816.068,34

Fonte: Relatórios SIARHES - PRO0546R da Administração Direta e Autarquias.

Obs.: Da contribuição patronal estão deduzidos os valores dos benefícios previdenciários de Salário Família e Salário Maternidade.